



Radość z jazdy



THE 5

TOURING

BMW SERII 5 TOURING.



INNOWACJE I TECHNOLOGIE.



18 BMW EfficientDynamics



20 BMW Personal CoPilot
21 BMW ConnectedDrive




22 Układ jezdny i bezpieczeństwo

WYPOSAŻENIE.



24 Modele i linie stylistyczne



30 BMW Individual



32 Inne wyposażenie




36 Kolorystyka karoserii




38 Kolorystyka wnętrza



40 Koła i opony



41 Oryginalne akcesoria BMW



42 Dane techniczne



WYBITNY.
BIZNESOWY ATLETA.

PANUJE NA SWOIM TERENIE – NA DRODZE.

DOSKONAŁA MOC SILNIKÓW BMW TWIN POWER TURBO II WYSOKA WYDAJNOŚĆ
DZIĘKI TECHNOLOGIOM BMW EFFICIENT DYNAMICS II IMPONUJĄCA DYNAMIKA
JAZDY DZIĘKI EFEKTYWNEJ LEKKIEJ KONSTRUKCJI II WIĘKSZE BEZPIECZEŃSTWO
DZIĘKI DIODOWYM REFLEKTOROM ADAPTACYJNYM*



KRÓTKO MÓWIĄC: SPORA PRZEWAGA.

SPORTOWO-ELEGANCKIE WNĘTRZE II DYNAMICZNA STYLISTYKA II
WYSOKA JAKOŚĆ MATERIAŁÓW II PRZESTRONNE WNĘTRZE I WYSOKI
KOMFORT NA DŁUGICH TRASACH



LINIE PEŁNE CHARAKTERU.

CHARAKTERYSTYCZNA STYLITYKA TYŁU I POZIOME LINIE PODKREŚLAJĄ
SZEROKI ROZSTAW KÓŁ I TYPOWE DLA BMW LAMPY TYLNE W NOWYM,
SMUKLEJSZYM KSZTAŁCIE I DWIE KOŃCÓWKI RUR WYDECHOWYCH



MAŁY GEST, DUŻY EFEKT.

NOWA, INTUICYJNA METODA OBSŁUGI: INTELIGENTNE STEROWANIE
BMW ZA POMOCĄ GESTÓW* II INNOWACYJNY EKRAŃ DOTYKOWY*



NIE WYZNACZA GRANIC,
LE CZ JE ROZSZERZA.

OPARCIE KANOPY TYLNEJ SKŁADANE OD STRONY BAGAŻNIKA II DZIELONE
W STOSUNKU 40:20:40 II OPTYMALNE SCHOWKI II AUTOMATYCZNIE ZAMYKANA
I OTWIERANA POKRYWA BAGAŻNIKA II ODDZIELNIE OTWIERANA TYLNA SZYBA





ŁĄCZY MOC Z RADOŚCIĄ.

SPORTOWE I WSZECHSTRONNE: BMW SERII 5 TOURING, OPRÓCZ INTELIGENTNYCH TECHNOLOGII BMW I INNOWACYJNYCH KONCEPCJI OBSŁUGI, OFERUJE PRZEDÉ WSZYSTKIM JEDYNE W SWOIM RODZAJU DYNAMICZNE WŁAŚCIWOŚCI JEZDNE. CIESZ SIĘ NIEDOŚCIGNIONĄ ZWINNOŚCIĄ I MAKSYMALNĄ PRECYZJĄ JAZDY. W POŁĄCZENIU Z OBSZERNYM WNĘTRZEM, KOMFORTEM NA DŁUGICH TRASACH I RÓŻNORODNĄ FUNKCJONALNOŚCIĄ EFEKT MOŻE BYĆ TYLKO JEDEN: WSZECHSTRONNA RADOŚĆ Z JAZDY.

www.bmw.pl/efficientdynamics

**WIĘKSZA MOC,
MNIJSZE SPALANIE.**

Jeszcze więcej mocy z 3-12 cylindrów. Małe spalanie, duże wrażenie: **silniki BMW TwinPower Turbo** oferują najwyższą dynamikę przy maksymalnej wydajności za sprawą najnowszego układu wtryskowego, adaptacyjnego rozrządu i zaawansowanego turbodoładowania. Nieważne, czy benzyna, czy diesel, czy też silniki BMW EfficientDynamics oferują znacznie lepszą charakterystykę mocy oraz spontaniczną reakcję silnika już na niskich obrotach i mają przy tym wyjątkowo niskie parametry zużycia paliwa i emisji spalin.

**WIĘKSZA RADOŚĆ Z JAZDY,
MNIJSZA EMISJA SPALIN.**

BMW EfficientDynamics to pakiet technologiczny obejmujący nie tylko napęd, ale i całą koncepcję pojazdu oraz inteligentne zarządzanie energią. Innowacyjne technologie oferowane w wyposażeniu standardowym stale zwiększają wydajność samochodu. Poprzez podniesienie wydajności silników, napędy elektryczne oraz lekką konstrukcję i optymalizację aerodynamiki udało się znacznie obniżyć emisję CO₂ floty BMW.

**WIĘKSZA DYNAMIKA,
MNIJSZA MASA.**

Mniejsza masa dzięki zastosowaniu inteligentnej lekkiej konstrukcji: dopracowanie w każdym detalu – inteligentna lekka konstrukcja oznacza użycie optymalnych materiałów w każdej części samochodu. Poprzez zastosowanie wyjątkowo lekkich nowoczesnych materiałów takich jak aluminium czy karbon **BMW EfficientLightweight** dąży do maksymalnej redukcji masy. Zapewnia to jeszcze bardziej dynamiczne właściwości jezdne w połączeniu z jeszcze większą stabilnością, bezpieczeństwem i komfortem.



LEKKA KONSTRUKCJA

BMW EfficientLightweight oznacza inteligentną lekką konstrukcję znacznie zwiększającą dynamikę jazdy i wydajność. Niska masa jest bowiem podstawą doskonałej dynamiki jazdy i wzorcowej wydajności. W wielu podzespołach zastosowano lekkie materiały, takie jak stal o zwiększonej sztywności, aluminium czy magnez.


AERODYNAMIKA

Odpowiednie rozwiązania aerodynamiczne optymalizują współczynnik oporu powietrza i wydajność oraz poprawiają akustykę wewnątrz auta. Zmniejszają też zużycie paliwa. Atrapa chłodnicy Active Air Stream, skrzela, zasłony powietrzne na przednich kołach i aerodynamiczne obręcze kół to kolejne detale zmniejszające opory powietrza.

TECHNOLOGIA MILD HYBRID

Technologia mild hybrid³ służy do odzyskiwania energii kinetycznej podczas hamowania i wspomagania silnika spalinowego podczas przyspieszania. Skutkuje to zmniejszeniem zużycia paliwa i emisji spalin przy jednoczesnym wzroście dynamiki jazdy. Ponadto technologia mild hybrid umożliwia szybsze i bardziej komfortowe działanie funkcji Auto Start/Stop.

BMW SERII 5 TOURING.



BMW 540i xDrive

- 6-cylindrowy silnik benzynowy BMW TwinPower Turbo o mocy 250 kW (340 KM) i momencie obrotowym 450 Nm
- przyspieszenie 0–100 km/h: 4,9 s; prędkość maksymalna: 250 km/h¹
- zużycie paliwa w cyklu mieszanym: 8,5–9,3 l/100 km
- emisja CO₂ w cyklu mieszanym: 193–211 g/km

BMW 530i / 530i xDrive

- 4-cylindrowy silnik benzynowy BMW TwinPower Turbo o mocy 185 kW (252 KM) i momencie obrotowym 350 Nm
- przyspieszenie 0–100 km/h: 6,4 s / 6,3 s xDrive; prędkość maksymalna: 250 km/h¹ / 250 km/h¹ xDrive
- zużycie paliwa w cyklu mieszanym: 7,5–8,3 l/100 km / 7,9–8,8 l/100 km xDrive
- emisja CO₂ w cyklu mieszanym: 170–189 g/km / 179–199 g/km xDrive

BMW 520i

- 4-cylindrowy silnik benzynowy BMW TwinPower Turbo o mocy 135 kW (184 KM) i momencie obrotowym 290 Nm
- przyspieszenie 0–100 km/h: 8,2 s; prędkość maksymalna: 225 km/h
- zużycie paliwa w cyklu mieszanym: 7,2–8,1 l/100 km
- emisja CO₂ w cyklu mieszanym: 163–184 g/km

BMW M550d xDrive

- 6-cylindrowy silnik wysokoprężny BMW TwinPower Turbo o mocy 294 kW (400 KM) i momencie obrotowym 760 Nm
- przyspieszenie 0–100 km/h: 4,6 s xDrive; prędkość maksymalna: 250 km/h¹
- zużycie paliwa w cyklu mieszanym: 7,5–7,9 l/100 km xDrive
- emisja CO₂ w cyklu mieszanym: 198–208 g/km xDrive

BMW 540d xDrive

- 6-cylindrowy silnik wysokoprężny BMW TwinPower Turbo o mocy 235 kW (320 KM) i momencie obrotowym 680 Nm
- przyspieszenie 0–100 km/h: 4,9 s; prędkość maksymalna: 250 km/h¹
- zużycie paliwa w cyklu mieszanym: 6,9–7,6 l/100 km
- emisja CO₂ w cyklu mieszanym: 181–198 g/km

BMW 530d / 530d xDrive

- 6-cylindrowy silnik wysokoprężny BMW TwinPower Turbo o mocy 195 kW (265 KM) i momencie obrotowym 620 Nm
- przyspieszenie 0–100 km/h: 5,8 s / 5,6 s xDrive; prędkość maksymalna: 250 km/h¹ / 250 km/h¹ xDrive
- zużycie paliwa w cyklu mieszanym: 6,4–6,9 l/100 km / 6,7–7,5 l/100 km xDrive
- emisja CO₂ w cyklu mieszanym: 167–182 g/km / 175–197 g/km xDrive

BMW 520d² / 520d xDrive²

- 4-cylindrowy silnik wysokoprężny BMW TwinPower Turbo o mocy 140 kW (190 KM) i momencie obrotowym 400 Nm z technologią mild hybrid³ 8 kW (11 KM)
- przyspieszenie 0–100 km/h: 7,5 s / 7,5 s xDrive; prędkość maksymalna: 225 km/h / 222 km/h xDrive
- zużycie paliwa w cyklu mieszanym: 5,7–6,5 l/100 km / 6,0–6,7 l/100 km xDrive
- emisja CO₂ w cyklu mieszanym: 151–169 g/km / 157–176 g/km xDrive

BMW 518d

- 4-cylindrowy silnik wysokoprężny BMW TwinPower Turbo o mocy 110 kW (150 KM) i momencie obrotowym 350 Nm
- przyspieszenie 0–100 km/h: 9,3 s; prędkość maksymalna: 212 km/h
- zużycie paliwa w cyklu mieszanym: 5,6–6,3 l/100 km
- emisja CO₂ w cyklu mieszanym: 148–164 g/km

Wskazane dane dotyczące zużycia paliwa, emisji CO₂ i zużycia energii zostały ustalone na podstawie nowej procedury WLTP określonej w Rozporządzeniu (UE) 2017/1151 z dnia 1 czerwca 2017 r. w uzupełnieniu Rozporządzenia (WE) nr 715/2007 Parlamentu Europejskiego i Rady w sprawie homologacji typu pojazdów silnikowych w odniesieniu do emisji zanieczyszczeń pochodzących z lekkich pojazdów pasażerskich i użytkowych oraz w sprawie dostępu do informacji dotyczących naprawy i utrzymania pojazdów w brzmieniu obowiązującym w chwili udzielenia homologacji.

Podane osiągi, zużycie paliwa i emisja CO₂ obowiązują dla samochodów ze standardową skrzynią biegów.

¹ Ograniczona elektronicznie.
² Wartości wstępne; brakujące dane nie były dostępne w chwili zamknięcia wydania.
³ Przewidywany termin wprowadzenia: 11/2019.

BMW Personal CoPilot Wspomaga, jeśli tego chcesz.

INNOWACYJNE SYSTEMY WSPOMAGAJĄCE KIEROWCĘ BMW.

Ciesz się wysokim komfortem i najwyższym bezpieczeństwem z BMW Personal Copilot. Jazda czy parkowanie: systemy wspomagające kierowcę BMW Personal Copilot niezawodnie wspierają Cię w każdej sytuacji. Najnowocześniejsze systemy – radar, ultradźwięki i kamery – skutecznie obserwują otoczenie pojazdu, tworząc podstawę działania inteligentnych systemów wspomagających kierowcę. Czy to włączane na życzenie, czy działające wspomagająco w tle – dzięki systemom wspomagającym kierowcę BMW Personal Copilot jazda jest jeszcze przyjemniejsza i bezpieczniejsza.

AUTONOMICZNA JAZDA BLIŻEJ NIŻ KIEDYKOLWIEK DOTĄD.

Autonomiczna jazda to nie utopia, to przyszłość: samochody testowe BMW Personal Copilot jeżdżą już samoczynnie i bez udziału kierowcy, demonstrując, jak w najbliższej przyszłości będzie zmieniać się mobilność – i zapowiadają też kolejny poziom radości z jazdy. Już teraz BMW Personal Copilot oferuje wiele inteligentnych półautomatycznych systemów, które na życzenie aktywnie wspomagają kierowcę w niemal każdej sytuacji podczas jazdy.

PROSTE PARKOWANIE.

Aby w BMW radość sprawiała nie tylko jazda, ale też parkowanie, samochód wyposażony jest w inteligentne systemy wspomagające BMW Personal Copilot. Asystent parkowania już teraz wskazuje podczas jazdy odpowiednią lukę do zaparkowania i w zależności od modelu częściowo lub całkowicie automatycznie wykonuje parkowanie. Ale również tu automatyzacja pójdzie jeszcze dalej i w przyszłości samochody będą wyszukiwać miejsca i parkować autonomicznie bez udziału kierowcy.

AKTYWNY REGULATOR PRĘDKOŚCI Z FUNKCJĄ STOP & GO.

Aktywny regulator prędkości z funkcją Stop&Go^{1,*}, wskazaniem ograniczenia prędkości i zakazu wyprzedzania i ostrzeganiem przed kolizją z poprzedzającym pojazdem z funkcją hamowania reaguje na stojące pojazdy, samoczynnie utrzymuje ustawiony odstęp od poprzedzającego pojazdu, reguluje prędkość aż do zatrzymania i automatycznie przyspiesza ponownie, gdy tylko sytuacja na drodze to umożliwi.

SYSTEM ASYSTUJĄCY KIEROWCY PLUS.

System asystujący kierowcy plus^{1,2,*} oferuje większy komfort i bezpieczeństwo w monotonna i niepewnych sytuacjach, takich jak korki, powolny ruch lub długie przejazdy przez miasto, poza miastem lub na autostradach, a także podczas skrzyżowań i przy zmianach pasa ruchu.

ZDALNE PARKOWANIE.

Zdalne parkowanie^{1,*} umożliwia kierowcy wygodne wyjście z auta i zdalne zaparkowanie go przodem lub wyparkowanie tyłem w ciasnej luce parkingowej. Kierowca aktywuje funkcję zdalnego parkowania poza pojazdem za pomocą kluczyka BMW z wyświetlaczem¹.



BMW SERII 5 TOURING.

Przedstawiona ilustracja BMW Personal CoPilot to przykładowe odwzorowanie artystyczne, które może odbiegać od konstrukcji i zakresu wyposażenia opisanego tutaj modelu BMW.

BMW ConnectedDrive Rozwiązania, które dają wolność.

Innowacje i technologie 20 | 21

PONAD 20 LAT SKOMUNIKOWANEJ MOBILNOŚCI.

Od samego początku klarowna wizja przyszłości: BMW rozpoczęło tzw. skomunikowaną mobilność już w latach 1990. W roku 2004 nastąpił kolejny milowy krok: pierwszy samochód z wbudowaną na stałe kartą SIM. Potem pojawiły się pierwsze usługi online, usługi Google oraz innowacyjne systemy wyświetlania takie jak wyświetlacz BMW Head-Up. Najważniejsze były przy tym zawsze oczekiwania klienta: BMW jako pierwszy producent samochodów umożliwił elastyczne zamawianie i opłacanie usług w Sklepie BMW ConnectedDrive zarówno w samochodzie, jak i z domowego komputera. Wprowadzenie BMW Connected, Open Mobility Cloud i inteligentnego asystenta osobistego BMW jest kolejnym krokiem BMW w kierunku przyszłości.

PONAD 20 USŁUG W SKLEPIE BMW CONNECTED DRIVE.

ConnectedDrive to drzwi do cyfrowego świata BMW. Korzystaj w drodze z aplikacji samochodowych, takich jak wiadomości, pogoda, funkcje biurowe lub wyszukiwarka online, i bądź ze wszystkim zawsze na bieżąco. W sklepie ConnectedDrive lub bezpośrednio w BMW można zamawiać dodatkowe usługi cyfrowe, takie jak Connected Music czy Concierge Service – zawsze, wszędzie, łatwo i elastycznie.

BMW CONNECTED – NIEZAWODNA KOMUNIKACJA PRZEZ CAŁĄ DOBĘ.

Jak by to było, gdyby już więcej się nie spóźniać? Gdyby Twoje BMW znało Twoje ulubione cele? Jak by to było mieć niezawodną nawigację – w samochodzie i poza nim? BMW Connected dostarczy Ci informacji, których szukasz, gdzie i kiedy tylko zapragniesz. BMW Connected to osobisty asystent ułatwiający mobilność na co dzień i pomagający punktualnie i komfortowo dotrzeć do celu. Aplikacja BMW Connected umożliwia w dowolnej chwili sprawdzenie informacji takich jak zalecana godzina wyjazdu za pomocą smartfona lub smartwatcha i przesłanie ich do samochodu.



BMW CONNECTED.

Połącz się ze swoim BMW. Aplikacja BMW Connected* to Twój cyfrowy asystent mobilności, który troszczy się o Twoje potrzeby jeszcze przed rozpoczęciem jazdy. Korzystaj z dostępu do pojazdu za pomocą smartfona, kompatybilnego smartwatcha Amazon Echo lub asystentem Google, wysyłaj cele podróży do systemu nawigacyjnego lub ustawiaj przypomnienia o terminach.

USŁUGI ZDALNE I REMOTE 3D VIEW.

Miej otoczenie Twojego BMW zawsze pod kontrolą, aby upewnić się, że z Twoim samochodem wszystko jest w porządku. Usługi Zdalne^{1,*} i Remote 3D View^{1,*} umożliwiają obserwowanie otoczenia samochodu z dowolnej perspektywy, blokowanie drzwi lub włączanie klaksonu za pomocą aplikacji BMW Connected.

PRZYGOTOWANIE DO APPLE CAR PLAY®.

Nie chcesz rezygnować w swoim BMW z funkcji Twojego iPhone'a i chcesz go obsługiwać w zwykły sposób? Apple CarPlay^{®3,*} umożliwi bezprzewodowy dostęp do telefonu, iMessage, WhatsApp, Tuneln, Spotify i Apple Music. Przycisk funkcji głosowej na kierownicy umożliwi korzystanie z asystenta głosowego Siri firmy Apple.

BMW SERII 5 TOURING.

¹ Wyposażenie dodatkowe.

² Działanie systemu może być ograniczone w ciemności, w mgłę lub przy mocnym świetle z naprzeciwka.

³ Kompatybilność i zakres funkcji Apple CarPlay® zależy od rocznika modelowego i zainstalowanej wersji oprogramowania iPhone'a®. Przygotowanie do Apple CarPlay® umożliwia transmisję wybranych danych pojazdu. Za dalsze przetwarzanie odpowiedzialny jest producent telefonu komórkowego.

* Dostępność niektórych elementów wyposażenia i funkcji zależy od wersji silnikowej lub innego wyposażenia dodatkowego. Dostępność może się różnić w zależności od rynku. Szczegółowe informacje o okresach obowiązywania, wyposażeniu standardowym i dodatkowym dostępne są na stronie www.bmw.pl, w cenniku oraz u dealerów BMW.

■ wyposażenie standardowe □ wyposażenie dodatkowe



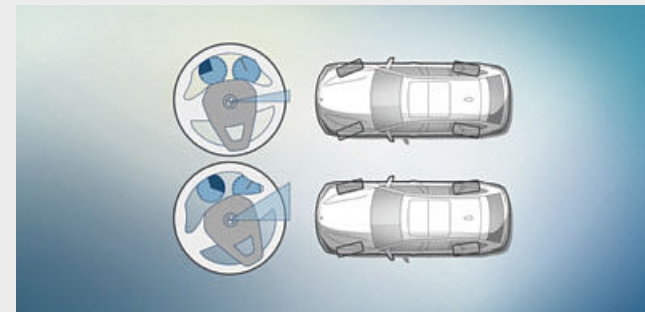
8-stopniowa sportowa skrzynia Steptronic¹* umożliwia bardzo sportową zmianę biegów. Zarówno automatycznie, jak i ręcznie dźwigienkami przy kierownicy lub dźwignią biegów, umożliwiając komfortową albo dynamiczną jazdę. W trybie SPORT i przy dźwigni w lewej pozycji S/M tryb zmiany biegów skonfigurowano pod kątem najwyższych osiągnięć.

Adaptacyjny układ jezdny¹ umożliwia dostosowanie charakterystyki amortyzatorów do danej sytuacji podczas jazdy, zwiększając komfort toczenia i dynamikę jazdy. Oprócz standardowego ustawienia COMFORT zapewniającego wysoki komfort jazdy do dyspozycji jest program SPORT oferujący sportowe ustawienie amortyzatorów.

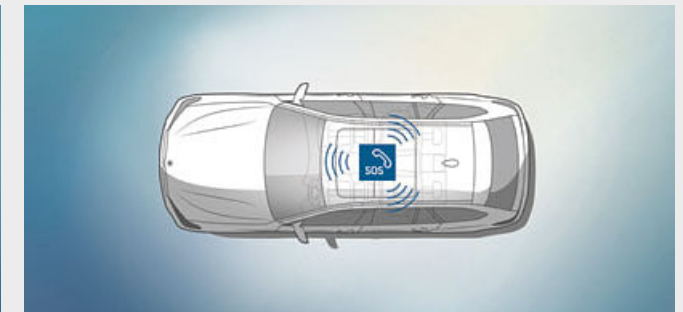
Inteligentny napęd na cztery koła BMW xDrive adaptacyjnie i płynnie rozdziela napęd na koła przednie i tylne, poprawiając trakcję, dynamikę jazdy i zwiększając bezpieczeństwo jazdy w każdej sytuacji. Dla dodatkowego podniesienia zwinności elektroniczny rozdział momentu przeciwdziała też pod- i nadsterowności na zakrętach.

Adaptive Drive¹* łączy aktywną stabilizację przechyłów bocznych (Dynamic Drive) oraz kontrolę stabilizatorów i amortyzatorów (adaptacyjny układ jezdny). Zapewnia doskonały komfort jazdy i niemal całkowity brak przechyłów bocznych, co z kolei umożliwia większe prędkości i krótszą drogę hamowania na zakrętach.


Sportowy układ jezdny M¹* wyróżnia się zawieszeniem niższym o ok. 10mm. Ponadto wyposażony jest w krótsze sprężyny i sztywniejsze amortyzatory oraz twardsze stabilizatory. Zapewnia to lepszą trakcję i zmniejsza przechyły boczne, co sprzyja wybitnie sportowej jeździe.



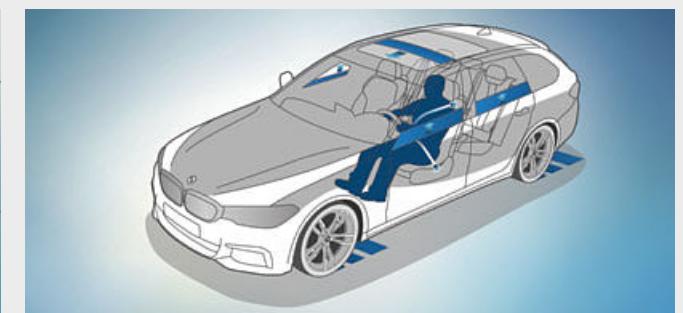
□ **Zintegrowany aktywny układ kierowniczy** oferuje przełożenie zależne od prędkości na osi przedniej oraz skrętne koła na tylnej osi. Przy mniejszych prędkościach przeciwbieżny skręt kół osi tylnej zwiększa zwrotność i zwinność auta. Od ok. 60 km/h koła tylne skręcają wspólnie z kołami przednimi, zwiększając stabilność i komfort jazdy.



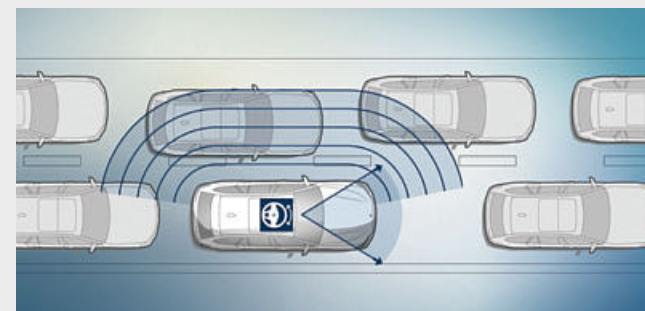
□ **Inteligentne połączenie alarmowe** w razie potrzeby automatycznie nawiązuje poprzez infolinię BMW kontakt z najbliższą jednostką pogotowia ratunkowego – niezależnie od prywatnego telefonu komórkowego. Oprócz danych o aktualnej lokalizacji pojazdu przesyłane są także informacje o skali wypadku. Inteligentne połączenie alarmowe można nawiązać także ręcznie, na przykład aby sprowadzić pomoc dla innych uczestników ruchu.



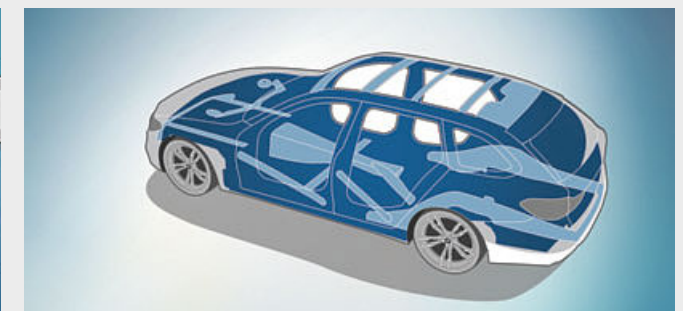
□ **Reflektory adaptacyjne** ze zmiennym rozkładem światła i światłami zakrętowymi zapewniają znacznie lepsze oświetlenie drogi, szczególnie na zakrętach i skrzyżowaniach.



□ **Active Protection** to prewencyjna ochrona pasażerów, która ostrzega przed zmęczeniem, a w krytycznych sytuacjach napręża pasy bezpieczeństwa, fotele z regulacją elektryczną ustawia w wyprostowanej pozycji oraz zamyka szyby i dach przesuwany (jeśli jest).



□ **Asystent pasa ruchu*** z aktywną ochroną przed kolizją boczną: przy prędkościach od 70 do 210 km/h pomaga kierowcy utrzymać prawidłowy tor jazdy i aktywnie zapobiega kolizjom bocznym poprzez komfortową korektę toru jazdy.



■ Ekstremalnie sztywna, a przy tym lekka konstrukcja **karoserii** tworzy doskonale warunki dla sportowej dynamiki jazdy, najwyższej precyzji prowadzenia i zwinności. Oprócz tego zapewnia optymalną ochronę w razie wypadku.

¹ Wyposażenie oferowane opcjonalnie.


* Dostępność niektórych elementów wyposażenia i funkcji zależy od wersji silnikowej lub innego wyposażenia dodatkowego. Dostępność może się różnić w zależności od rynku. Szczegółowe informacje o okresach obowiązywania, wyposażeniu standardowym i dodatkowym dostępne są na stronie www.bmw.pl, w cenniku oraz u dealerów BMW.

BMW SERII 5 TOURING

LUXURY LINE.



Wyposażenie 24 | 25

■ wyposażenie standardowe □ wyposażenie dodatkowe



■ Kokpit z uporządkowanymi elementami obsługi i materiałami wysokiej jakości.

□ Przeszronne wnętrze, na zdjęciu tapicerka ze skóry Dakota w kolorze beżu Canberra i listwy ozdobne z drewna szlachetnego Finition Ridge z listwą akcentową w perłowym chromie.



□ Eleganckie relingi dachowe w matowym kolorze srebrnym umożliwiają łatwe mocowanie wielofunkcyjnego bagażnika dachowego BMW do przewozu dużego bagażu.

□ Fotele komfortowe w tapicerce z ekskluzywnej skóry Nappa w kolorze kości słoniowej z kontrastującą lamówką podkreślają elegancką linię wnętrza i umożliwiają optymalnie ergonomiczne ustawienie.




■ 18-calowe obręcze kół ze stopów lekkich W Spoke 632, 8J x 18, opony 245/45 R18.

□ 19-calowe obręcze kół ze stopów lekkich Multi Spoke 633, 8J x 19, opony 245/40 R19.

Wybrane elementy wyposażenia modelu podstawowego:

- 17-calowe obręcze kół ze stopów lekkich V Spoke 618
- reflektory diodowe
- kierownica skórzana z przyciskami wielofunkcyjnymi
- 2-strefowa klimatyzacja automatyczna
- radio BMW Professional z kolorowym ekranem ciekłokrystalicznym 8,8"
- przełącznik właściwości jezdnych
- półelektryczna regulacja foteli przednich



□ Płaskie relingi dachowe w matowym kolorze czarnym służą do łatwego mocowania wielofunkcyjnego bagażnika dachowego BMW do przewozu dużych przedmiotów.



■ 17-calowe obręcze kół ze stopów lekkich V Spoke 618 Reflex Silver, 7,5J x 17, opony 225/55 R17.

Wyposażenie zewnętrzne w Luxury Line:

- atrapa chłodnicy BMW z ekskluzywnymi listwami grilla i obramowaniem w błyszczącym chromie
- zderzak przedni ze specyficznymi elementami stylistycznymi w błyszczącym chromie
- diodowe reflektory przeciwwglowe
- 18-calowe obręcze kół ze stopów lekkich W Spoke 632 Reflex Silver, alternatywnie 19-calowe obręcze ze stopów lekkich Multi Spoke 633 Reflex Silver, oferowane są też inne obręcze kół
- skrzela w błyszczącym chromie
- obramowania szyb bocznych w błyszczącym chromie, listwa prowadzenia szyb, kołnierze wpustowe szyb, słupki B, trójkąty i nóżki lusterek zewnętrznych w błyszczącym kolorze czarnym
- relingi dachowe w kolorze srebrnego aluminium lub w błyszczącym kolorze czarnym
- zderzak tylny ze specyficznymi poziomymi elementami stylistycznymi w dyfuzorze tylnym w błyszczącym chromie
- końcówka rury wydechowej w błyszczącym chromie, po dwóch stronach okrągła lub o charakterystycznym, wielokątnym kształcie

Wyposażenie wnętrza w Luxury Line:

- listwy progowe z aluminium, podświetlane, z napisem „Luxury Line”
- fotele w skórze Dakota z charakterystycznymi szwami i lamówką, oferowane są też inne tapicerki
- skórzana kierownica sportowa, czarna, alternatywnie w kolorze czarnej kawy¹
- kluczyk samochodowy z przyciskami i wstawką w błyszczącym chromie
- deska rozdzielcza pokryta materiałem Sensatec w kolorze czarnym¹ lub kolorze czarnej kawy¹, alternatywnie w czarnej skórze BMW Individual
- listwy ozdobne z drewna szlachetnego Finition Ridge z listwą akcentową w perłowym chromie, oferowane są też inne listwy ozdobne
- zmienne oświetlenie ambientowe w sześciu barwach

¹ Kolor zależy od wybranego koloru tapicerki.

■ wyposażenie standardowe □ wyposażenie dodatkowe



□ Wnętrze emanuje sportowym charakterem typowym dla BMW serii 5 Touring: listwy ozdobne w opcjonalnym aluminium z delikatnym szlifem z listwą akcentową w perłowym chromie i oświetlenie ambientowe w sześciu kolorach zapewniają dynamiczny wygląd wnętrza.

■ Sportowa kierownica skórzana z mniejszym kołem i wyprofilowanymi podparciami na kciuki jest szczególnie przyjemna w dotyku i świetnie leży w dłoniach.



□ Fotele sportowe i tapicerka ze skóry Dakota w kolorze czarnym z ekskluzywnym stębnowaniem i lamówką w kontrastującym kolorze dają wnętrzu dynamiczny charakter adekwatny do zewnętrznego wyglądu auta.

Wyposażenie zewnętrzne w Sport Line:

- atrapa chłodnicy BMW z listwami grilla w błyszczącym kolorze czarnym i obramowaniem w błyszczącym chromie
- zderzak przedni ze specyficznymi elementami stylistycznymi w błyszczącym kolorze czarnym
- diodowe reflektory przeciwmgiłowe
- 18-calowe obręcze kół ze stopów lekkich W Spoke 634 Orbit Grey, alternatywnie 19-calowe obręcze ze stopów lekkich Multi Spoke 635 Ferric Grey, oferowane są też inne obręcze kół
- skrzela w błyszczącym kolorze czarnym
- obramowania szyb bocznych, listwa prowadzenia szyb, kołnierze wpustowe szyb, słupki B, trójkąty i nóżki lusterek zewnętrznych w błyszczącym kolorze czarnym
- relingi dachowe w błyszczącym kolorze czarnym lub srebrnym aluminium
- zderzak tylny ze specyficznymi poziomymi elementami stylistycznymi w dyfuzorze tylnym w błyszczącym kolorze czarnym
- końcówka rury wydechowej w czarnym chromie, po dwóch stronach, okrągła lub o charakterystycznym, wielokątnym kształcie

Wyposażenie wnętrza w Sport Line:

- listwy progowe z aluminium, podświetlane, z napisem „Sport Line”
- sportowe fotele przednie, alternatywnie komfortowe fotele przednie, regulowane elektrycznie
- fotele w tapicerce z tkaniny i skóry Plectoid, alternatywnie ze skóry Dakota z charakterystycznymi szwami i lamówką lub ze skóry Nappa
- skórzana kierownica sportowa w kolorze czarnym¹ z przyciskami wielofunkcyjnymi
- kluczyk samochodowy z przyciskami i wstawką w błyszczącym chromie
- deska rozdzielcza w kolorze czarnym, alternatywnie w Sensateku w kolorze czarnym¹ lub kolorze czarnej kawy¹ albo w czarnej skórze BMW Individual
- listwy ozdobne w błyszczącym kolorze czarnym z listwą akcentową w perłowym chromie, oferowane są też inne listwy ozdobne
- regulowane oświetlenie ambientowe w sześciu barwach



■ 18-calowe obręcze kół ze stopów lekkich Double Spoke 634 Orbit Grey, frezowane, 8J x 18, opony 245/45 R18.



□ 19-calowe obręcze kół ze stopów lekkich V Spoke 635 Ferric Grey, frezowane, z ogumieniem mieszanym i funkcją jazdy awaryjnej, przód 8J x 19, opony 245/40 R19, tył 9J x 19, opony 275/35 R19.



■ Elementy zewnętrzne BMW Individual, takie jak listwy ozdobne i kołnierze wpustowe szyb w satynowanym aluminium.



■ Osłony skrzeli wykonane są w błyszczącym kolorze czarnym.

PAKIET SPORTOWY M.



■ Kierownica skórzana M z przyciskami wielofunkcyjnymi, koło kierownicy w czarnej skórze Nappa, wyprofilowane podparcia na kciuki.

□ Tapicerka ze skóry Dakota w kolorze granatu nocy z ekskluzywnym stebnowaniem i kontrastującym lamówkami stanowi niezwykle dynamiczny akcent wnętrza.

■ 18-calowe obręcze kół M ze stopów lekkich Double Spoke 662 M Bicolor Ferric Grey z ogumieniem mieszanym i funkcją jazdy awaryjnej, przód 8J x 18, opony 245/45 R18, tył 9J x 18, opony 275/40 R18.

□ Pasy bezpieczeństwa M z napinaczami i ogranicznikami siły naciągu mają wpleciony dyskretny akcent w typowych kolorach M.

Wyposażenie zewnętrzne w pakiecie sportowym M:

- pakiet aerodynamiczny M z pasem przednim, progami oraz pasem tylnym ze wstawką dyfuzora w metalizowanym kolorze Dark Shadow
- atrapa chłodnicy BMW z listwami grilla w błyszczącym kolorze czarnym i obramowaniem w błyszczącym chromie
- diodowe reflektory przeciwmglowe
- 18-calowe obręcze kół M ze stopów lekkich Double Spoke 662 M z ogumieniem mieszanym, oferowane są też inne obręcze kół
- sportowe zawieszenie M z obniżonym zawieszeniem do sDrive i xDrive
- hamulce sportowe M* z zaciskami hamulcowymi w metalizowanym kolorze granatowym i znacznikiem M
- błyszczące obramowania BMW Individual Shadow Line
- znaczek M na przednim błotniku
- lusterka zewnętrzne w kolorze karoserii
- końcówka rury wydechowej w błyszczącym chromie, po obu stronach
- ekskluzywny lakier w kolorze czarnego karbonu, oferowane są też inne lakiery

Wyposażenie wnętrza w pakiecie sportowym M:

- listwy progowe M, podświetlane
- sportowe fotele przednie w tapicerce z tkaniny i alcantary w ekskluzywnym stylu M, alternatywnie w czarnej skórze Dakota w ekskluzywnym stylu M z kontrastującymi szwami w kolorze niebieskim¹, oferowane są też inne tapicerki¹
- kierownica skórzana M z przyciskami wielofunkcyjnymi
- antracytowa podsufitka BMW Individual
- zestaw wskaźników w wersji typowej dla modeli M w trybie SPORT
- listwy ozdobne z aluminium Rhombicle z listwą akcentową w perłowym chromie, oferowane są też inne listwy ozdobne
- dźwignia biegów ze znacznikiem M
- podnóżek M ze specjalnymi nakładkami na pedały M
- kluczyk samochodowy z ekskluzywnym znacznikiem M

¹ Wyposażenie dodatkowe.

*Dostępność niektórych elementów wyposażenia i funkcji zależy od wersji silnikowej lub innego wyposażenia dodatkowego. Dostępność może się różnić w zależności od rynku. Szczegółowe informacje o okresach obowiązywania, wyposażeniu standardowym i dodatkowym dostępne są na stronie www.bmw.pl, w cenniku oraz u dealerów BMW.

PAKIET SPORTOWY M.


Wyposażenie 28 | 29

■ wyposażenie standardowe □ wyposażenie dodatkowe



Wewnątrz sportowe wyposażenie uzupełnia wielofunkcyjny wyświetlacz wskaźników¹ w typowym stylu M, listwy ozdobne z aluminium Rhombicle i podnóżek M dla kierowcy.

Sportowa kierownica skórzana M oraz listwy ozdobne z aluminium z delikatnym szlifem podłużnym z listwą akcentową w perłowym chromie zapewniają dynamiczny wygląd wnętrza.



Opcjonalne fotele komfortowe w tapicerce z ekskluzywnej skóry Nappa w kolorze mokki¹ z kontrastującą lamówką podkreślają elegancką linię wnętrza i umożliwiają optymalnie ergonomiczne ustawienie.

Ekskluzywne elementy zewnętrzne w kolorze Cerium Grey podkreślają niepowtarzalny charakter BMW M550d xDrive. Ramki atrapy chłodnicy, typowe dla M wstawki we wlotach powietrza, lusterka zewnętrzne i skrzela oraz znaczek z nazwą modelu z tyłu utrzymane są w kolorze charakterystycznym dla tego modelu i są jego znakiem rozpoznawczym.

BMW INDIVIDUAL.

WYRAZ OSOBOWOŚCI.



Błyszczące pigmenty lakieru metalizowanego BMW Individual w kolorze szarego alwitu nadają mu fascynujący połysk, który mieni się w zależności od kąta padania światła, dzięki czemu nowe BMW serii 5 Touring zapewnia wyjątkowe wrażenia estetyczne z każdej perspektywy.



Pełna tapicerka BMW Individual ze skóry Merino w kolorze białego dymu i czarnym nadaje wnętrzu zdecydowanie szlachetny wygląd. Wyjątkowo miękka, przepuszczająca powietrze skóra o nieskazitelnej jakości zapewnia ponadto wrażenia dotykowe, dzięki którym poczujesz się luksusowo i komfortowo.



Podświetlane przednie listwy progowe BMW Individual po stronie kierowcy i pasażera stanowią szlachetny akcent w ekskluzywnym otoczeniu – nic nie jest tu przypadkowe, ponieważ wszystko zależy od Twoich osobistych upodobań.

Jeśli ktoś ma decydować, to właśnie Ty: BMW Individual oferuje wszelkie możliwości indywidualnego zaprojektowania nowego BMW serii 5 Touring zgodnie z Twoimi życzeniami, przy czym stopień indywidualizacji zależy wyłącznie od Ciebie. Osobiste wrażenia z jazdy wzbogacają typową radość z jazdy BMW. Spośród szerokiej gamy szczególnie wysokiej jakości opcji wyposażenia wybierz zestaw, który najbardziej Ci odpowiada: ekskluzywne, podkreślające styl i pewność siebie lakiery BMW Individual. Miękkie, bogate tapicerki skórzane i listwy ozdobne z drewna szlachetnego, dzięki którym wnętrze staje się osobistą strefą komfortu. Możesz też pójść własną drogą, podążając wyłącznie za własnymi pomysłami – BMW Individual sprawi, że staną się one rzeczywistością.

■ wyposażenie standardowe □ wyposażenie dodatkowe



□ Adaptacyjne reflektory diodowe obejmują funkcję BMW Selective Beam* i światła zakrętowe. Barwa światła zbliżona do światła dziennego i optymalne, równomierne oświetlenie jezdni poprawiają widoczność i umożliwiają jazdę po zmroku niepowodującą zmęczenia. Cztery pierścienie świetlne sprawiają, że samochód jest rozpoznawalny jako BMW również w nocy.



□ Zdalnie sterowane parkowanie⁴* umożliwia kierowcy wygodne wyjście z auta i zdalne zaparkowanie go przodem w ciasnej luce parkingowej lub w garażu i wyparkowanie. Kierowca aktywuje funkcję zdalnego parkowania poza pojazdem za pomocą kluczyka BMW z wyświetlaczem.



■ Przelotowy system bagażowy składa się z oparcia kanapy tylnej dzielonej w proporcjach 40:20:40 i gwarantuje większą elastyczność w transporcie osób i bagażu. Można na przykład wygodnie zmieścić w tyłu dwie osoby, a jednocześnie przewozić długie przedmioty, takie jak torby na narty i deski snowboardowe.



□ System rozrywki z tyłu Professional* obejmuje dwa kolorowe monitory o przekątnej 10,2 cala (z regulacją nachylenia) i stację Blu-ray. Umożliwia podczas jazdy nawigację i korzystanie z funkcji internetowych (przy odpowiedniej umowie z operatorem sieci komórkowej); sterowanie dotykowe wprost na ekranie, złącze USB oraz złącza do odtwarzaczy MP3, konsoli do gier i słuchawek (także bezprzewodowych).



□ Dostęp komfortowy* umożliwia dostęp do pojazdu przez drzwi kierowcy i pasażera oraz pokrywę bagażnika bez użycia kluczyka. Ponadto ten element wyposażenia obejmuje bezdotykowe otwieranie i zamykanie pokrywy bagażnika poprzez krótki ruch stopą pod zderzakiem tylnym.



■ Tylną szybę można otworzyć oddzielnie pilotem lub przyciskiem, na przykład w celu włożenia lub wyjęcia bagażu. Szczególnie praktyczne: przy otwieraniu roleta zakrywająca podnosi się samoczynnie, a przy ręcznym zamykaniu tylnej szyby automatycznie zakrywa bagażnik.



■ Zdalne odblokowywanie oparc tylnych siedzeń umożliwia wygodne składanie oparc kanapy tylnej przyciskiem w bagażniku.



□ System telefoniczny z ładowaniem bezprzewodowym¹ oferuje szeroki pakiet funkcji obejmujący złącze Bluetooth i przygotowanie do hotspotu WiFi³.



□ 8-stopniowa sportowa skrzynia Steptronic²* umożliwia bardzo sportową zmianę biegów. I to zarówno automatycznie, jak i ręcznie dźwignkami przy kierownicy lub dźwignią biegów.



□ Automatykne domykanie drzwi samoczynnie i niemal bezgłośnie dymka przymknięte drzwi.



□ Deska rozdzielcza pokryta syntetycznym materiałem Sensatec nadaje wnętrzu pojazdu elegancki wygląd.



□ Szklany dach panoramiczny, elektryczny, z funkcją unoszenia i przesuwania, roletą przeciwsłoneczną, wiatrochronem oraz otwieraniem komfortowym za pomocą pilota w kluczyku.



□ Hak holowniczy z elektrycznie rozkładaną główką i kontrolą stabilności przyczepy dopuszczony jest do wysokiej masy przyczep do 2000 kg.



■ Schowek w podłodze bagażnika na roletę lub osłonę bagażnika.



□ System Bowers & Wilkins Diamond Surround Sound* oferuje moc 1400W i studyjne brzmienie na wszystkich miejscach w pojeździe.



□ 2-strefowa klimatyzacja automatyczna o rozszerzonym zakresie funkcji, indywidualna regulacja temperatury dla kierowcy i pasażera. Z nawiewami powietrza z tyłu, automatycznym zamykaniem obiegu powietrza i wentylacją postojową.



□ Pakiet Ambient Air* obejmuje funkcję zapachową oraz jonizację powietrza.

¹ Możliwe indukcyjne ładowanie zgodnie ze standardem Qi kompatybilnych telefonów komórkowych. Do wybranych smartfonów bez funkcji ładowania indukcyjnego zgodnie ze standardem Qi dostępne są w ofercie oryginalnych akcesoriów BMW specjalne etui do ładowania.

² Standard w BMW M550d xDrive.

³ Hotspot wi-fi umożliwia w samochodzie korzystanie z internetu w maksymalnym standardzie LTE. Korzystanie jest odpłatne.

⁴ Działanie systemu może być ograniczone w ciemności, w mgłę lub przy mocnym świetle z naprzeciwka.

*Dostępność niektórych elementów wyposażenia i funkcji zależy od wersji silnikowej lub

innego wyposażenia dodatkowego. Dostępność może się różnić w zależności od rynku. Szczegółowe informacje o okresach obowiązywania, wyposażeniu standardowym i dodatkowym dostępne są na stronie www.bmw.pl, w cenniku oraz u dealerów BMW.

■ wyposażenie standardowe □ wyposażenie dodatkowe



□ 4-strefowa klimatyzacja automatyczna oferuje funkcje 2-strefowej klimatyzacji automatycznej o rozszerzonym zakresie i ma dwa dodatkowe nawiewy powietrza w słupkach B. Oprócz tego miejsca tylne mają oddzielny panel obsługi z wyświetlaczem do regulacji temperatury.



□ Elektryczna roleta przeciwsłoneczna na tylną szybę i mechaniczne rolety tylnych szyb bocznych chronią wnętrze przed intensywnym nasłonecznieniem z zapobiegają nagrzewaniu się wnętrza. Ponadto zasłaniają je przed ciekawskimi spojrzeciami.



□ Oświetlenie ambientowe tworzy relaksującą, przytulną atmosferę wewnątrz auta i oferuje oświetlenie przestrzeni przed drzwiami w zewnętrznych klamkach drzwi. Do wyboru jest jedenaście zaprogramowanych scenarii świetlnych w sześciu różnych kolorach obejmujących oświetlenie konturowe i ambientowe w desce rozdzielczej, bocznych drzwi i konsoli środkowej.



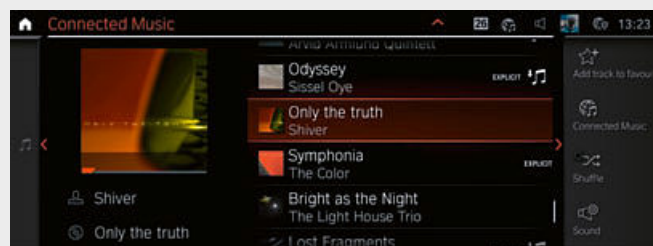
□ Sterowanie BMW za pomocą gestów* umożliwia obsługę określonych funkcji odpowiednim ruchem dłoni. System rozpoznaje gesty dla określonych funkcji obsługi, np. przesunięcie czy wskazanie palcem, za pomocą których można m.in. odrzucać lub odbierać połączenia przychodzące, albo ruch obrotowy palcem wskazującym umożliwiającą regulację głośności.



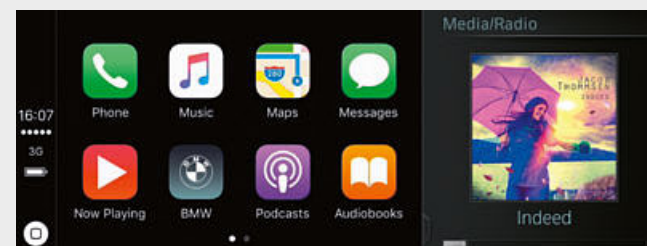
□ Pełnokolorowy wyświetlacz BMW Head-Up¹ poprzez projekcję optyczną transmituje wszystkie informacje istotne podczas jazdy w bezpośrednim polu widzenia kierowcy.



□ Ostrzeżenie przy zmianie pasa ruchu* rozpoznaje samochody w martwym polu widzenia i ostrzega kierowcę miganiem diody w lusterku zewnętrznym (element systemu asystującego kierowcy).



□ Słuchają swojej ulubionej muzyki, gdziekolwiek jesteście. Klasyka na autostradzie, jazz w godzinach szczytu i pop podczas przejażdżek dla zabawy. Funkcja Connected Music² umożliwia strumieniowy dostęp do 30 milionów utworów od partnerów muzycznych BMW, takich jak Spotify, Deezer i Napster.




□ Nie chcesz rezygnować w swoim BMW z funkcji Twojego iPhone'a i chcesz go obsługiwać w zwykły sposób? Apple CarPlay^{2,*} umożliwia bezprzewodowy dostęp do telefonu, iMessage, WhatsApp, TuneIn, Spotify i Apple Music. Przycisk funkcji głosowej na kierownicy umożliwia korzystanie z asystenta głosowego Siri firmy Apple.



□ BMW Live Cockpit Professional z funkcją nawigacji zawiera wysokiej jakości zespół ekranów obejmujący wysokiej rozdzielczości dotykowy monitor pokładowy o przekątnej 10,25" oraz w pełni cyfrowy wyświetlacz wskaźników o przekątnej 12,3". System operacyjny BMW 7.0 obsługuje się wygodnie za pomocą kontrolera iDrive Touch.



□ BMW Night Vision z rozpoznawaniem osób* umożliwia dostrzeżenie obrazu termowizyjnego osób i większych zwierząt na monitorze pokładowym już z dużej odległości i oświetlenie ich dynamicznym światłem punktowym reflektora głównego. Dodatkowa funkcja ostrzegawcza aktywuje się automatycznie po uruchomieniu pojazdu niezależnie od wskazania obrazu.



□ System asystujący kierowcy plus^{3,*} oferuje większy komfort i bezpieczeństwo w monotonna i niepewnych sytuacjach, takich jak korki, powolny ruch lub długie przejazdy przez miasto, poza miastem lub na autostradach, a także podczas skrzyżowań i przy zmianach pasa ruchu.



□ Kamera cofania* umożliwia lepszą orientację podczas parkowania wstecz i przy prędkości nieprzekraczającej 15 km/h. Wyświetla na monitorze pokładowym obszar za pojazdem. Interaktywne linie wskazujące odstęp i średnicę zawracania pomagają kierowcy w manewrach, a przeszkody wyróżniane są kolorystycznie.



□ Pakiet asystenta parkowania plus^{4,*} ułatwia parkowanie i manewrowanie. Obejmuje funkcję Surround View z Top View, Remote 3D View, PDC oraz boczne wspomaganie parkowania, funkcję hamowania awaryjnego Active PDC i asystenta parkowania z prowadzeniem, który umożliwia automatyczne parkowanie samochodu równoległe do jezdni.

¹ Z polaryzacyjnymi okularami przeciwsłonecznymi wskazania wyświetlacza BMW Head-Up widoczne są w ograniczonym zakresie. Wyświetlane elementy zależą od wyposażenia. Wskazania zakładają posiadanie dalszego wyposażenia dodatkowego.
² Kompatybilność i zakres funkcji przygotowanie do Apple CarPlay[®] umożliwia transmisję wybranych danych pojazdu. Za dalsze przetwarzanie odpowiedzialny jest producent telefonu komórkowego.

³ Działanie systemu może być ograniczone w ciemności, w mgłę lub przy mocnym świetle z naprzeciwka.

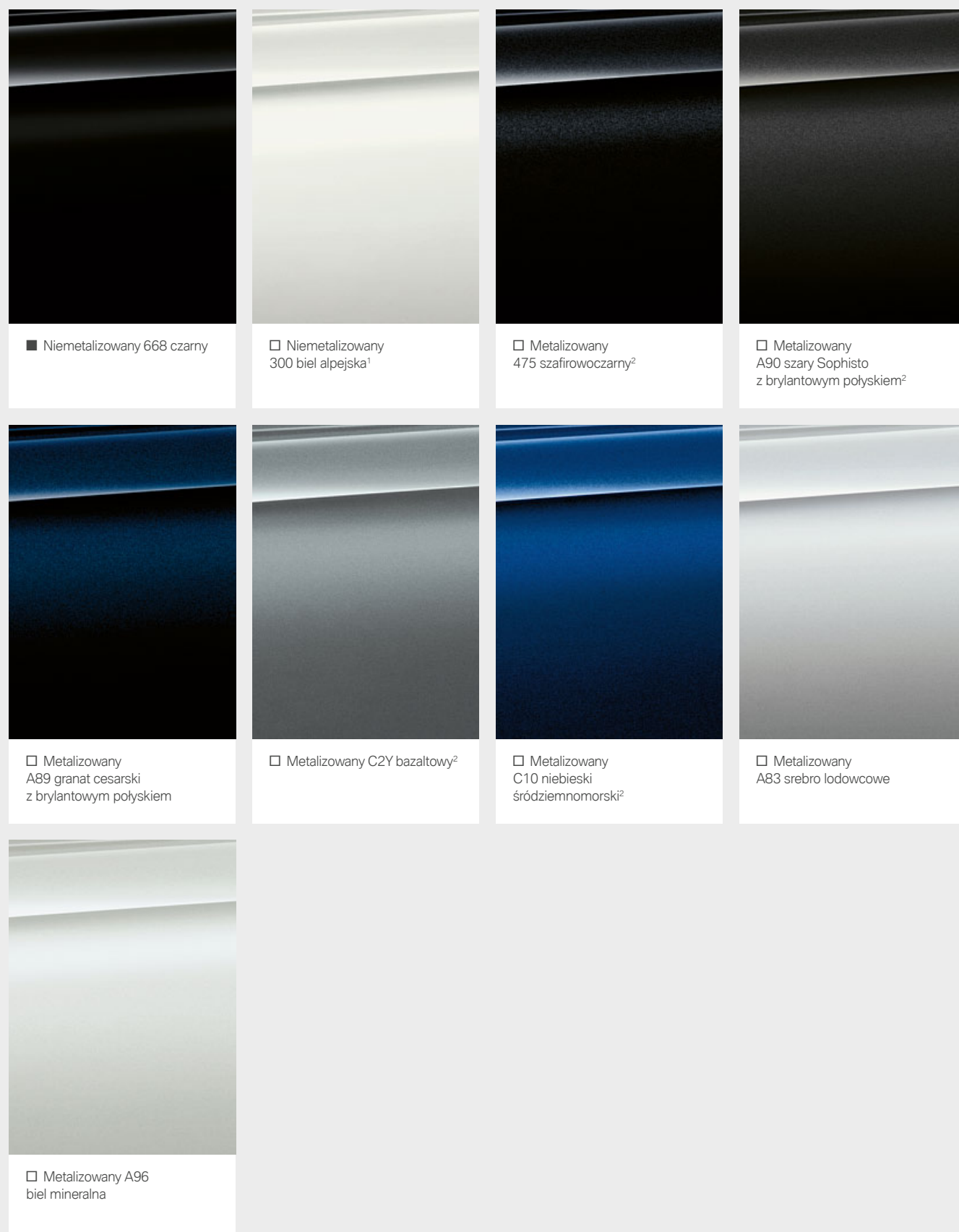
⁴ Kierowca jest odpowiedzialny za stałe nadzorowanie autonomicznego parkowania zgodnie z przepisami ruchu drogowego.

⁵ W zależności od dostępności Spotify zostanie zainstalowane w pojeździe w ramach zdalnej aktualizacji oprogramowania.

*Dostępność niektórych elementów wyposażenia i funkcji zależy od wersji silnikowej lub innego wyposażenia dodatkowego. Dostępność może się różnić w zależności od rynku.

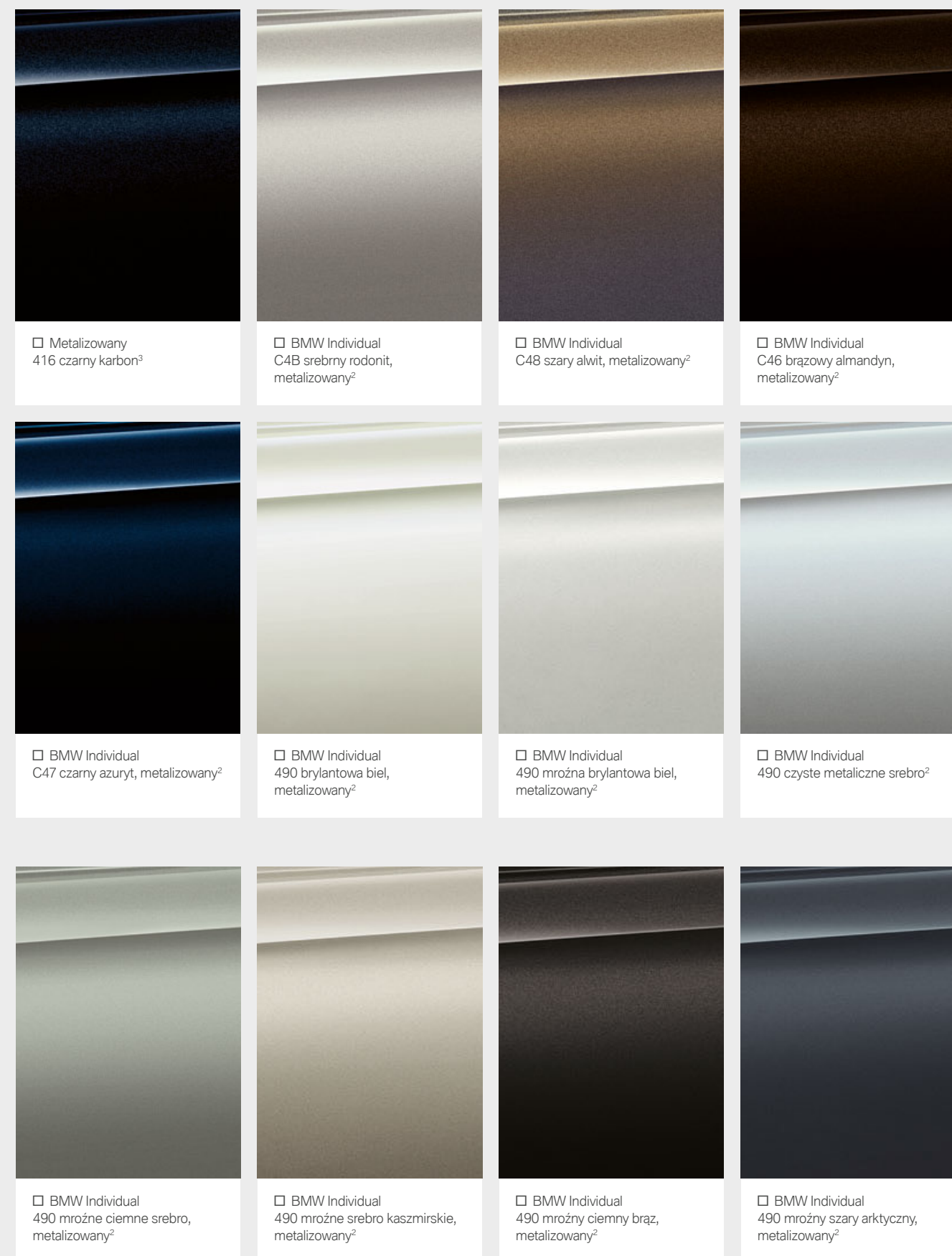
Szczegółowe informacje o okresach obowiązywania, wyposażeniu standardowym i dodatkowym dostępne są na stronie www.bmw.pl, w cenniku oraz u dealerów BMW.

■ wyposażenie standardowe □ wyposażenie dodatkowe



PAKIET SPORTOWY M

BMW INDIVIDUAL



[Pola kolorów] Przedstawione tutaj pola kolorów mają dać ogólne wyobrażenie o wyglądzie kolorów i materiałów Twojego BMW. Wiemy jednak z doświadczenia, że farby drukarskie nie zawsze wiernie oddają odcienie lakieru, tapicerki i listew ozdobnych. Dlatego zalecamy omówienie wybranych kolorów z dealerem BMW. Można tam również obejrzeć próbki materiałów i kolorów, a także uzyskać pomoc w przypadku specjalnych wymagań.

[Pola kolorów] Przedstawione tutaj pola kolorów mają dać ogólne wyobrażenie o wyglądzie kolorów i materiałów Twojego BMW. Wiemy jednak z doświadczenia, że farby drukarskie nie zawsze wiernie oddają odcienie lakieru, tapicerki i listew ozdobnych. Dlatego zalecamy omówienie wybranych kolorów z dealerem BMW. Można tam również obejrzeć próbki materiałów i kolorów, a także uzyskać pomoc w przypadku specjalnych wymagań.

¹ Standard w pakiecie sportowym M.

² Opcjonalnie również w pakiecie sportowym M.

³ Tylko w pakiecie sportowym M.

■ wyposażenie standardowe □ wyposażenie dodatkowe

TKANINA

Dostępność

■ Standard

Tkanina Junction BYAT antracytowa*

TKANINA I SKÓRA

Dostępność

■ Sport Line
■ Pakiet sportowy M

Tkanina i skóra Plectoid CNAT antracytowa*

Dostępność

■ Pakiet sportowy M

Tkanina i ałcantara Rhombicle HRAT antracytowa*

SKÓRA

Dostępność

□ Standard
□ Luxury Line
□ Sport Line
□ Pakiet sportowy M

Skóra Dakota LCSW czarna

Dostępność

□ Standard
□ Luxury Line
□ Sport Line
□ Pakiet sportowy M

Skóra Dakota LCCY beż Canberra, kolor wnętrza: beż Canberra

Dostępność

□ Standard
□ Luxury Line
□ Sport Line
□ Pakiet sportowy M

Skóra Dakota LCEW kość słoniowa, kolor wnętrza: czarny*

Dostępność

□ Standard
□ Luxury Line
□ Sport Line
□ Pakiet sportowy M

Skóra Dakota LCRI koniak*

Dostępność

□ Standard
■ Luxury Line
□ Sport Line
□ Pakiet sportowy M

Skóra Dakota LCFK czarna*, z ekskluzywnym stebnowaniem i lamówką w kontrastującym kolorze

Dostępność

□ Standard
■ Luxury Line
□ Sport Line
□ Pakiet sportowy M

Skóra Dakota LCDO beż Canberra*, z ekskluzywnym stebnowaniem i lamówką w kontrastującym kolorze

SKÓRA

Dostępność

□ Standard
■ Luxury Line
□ Sport Line
□ Pakiet sportowy M

Skóra Dakota LCFI kość słoniowa*, z ekskluzywnymi szwami i lamówką w kontrastującym kolorze

Dostępność

□ Standard
■ Luxury Line
□ Sport Line
□ Pakiet sportowy M

Skóra Dakota LCFF kość słoniowa*, z ekskluzywnymi szwami i lamówką w kontrastującym kolorze

Dostępność

□ Standard
■ Luxury Line
□ Sport Line
□ Pakiet sportowy M

Skóra Dakota LCRO koniak*, z ekskluzywnymi szwami i lamówką w kontrastującym kolorze

Dostępność

□ Standard
■ Luxury Line
□ Sport Line
□ Pakiet sportowy M

Skóra Dakota LCTJ, granat nocy* z ekskluzywnymi szwami i lamówką w kontrastującym kolorze, kolor wnętrza: czarny

Dostępność

□ Pakiet sportowy M

Skóra Dakota LCNL czarna z niebieskimi szwami*

Dostępność

□ Luxury Line
□ Sport Line
□ Pakiet sportowy M

Ekskluzywna skóra Nappa LZFK czarna, z ekskluzywnymi szwami i lamówką w kontrastującym kolorze*

Dostępność

□ Luxury Line
□ Sport Line
□ Pakiet sportowy M

Ekskluzywna skóra Nappa LZFI kość słoniowa, z ekskluzywnymi szwami i lamówką w kontrastującym kolorze*

Dostępność

□ Luxury Line
□ Sport Line
□ Pakiet sportowy M

Ekskluzywna skóra Nappa LZFF kość słoniowa, z ekskluzywnymi szwami i lamówką w kontrastującym kolorze*

Dostępność

□ Luxury Line
□ Sport Line
□ Pakiet sportowy M

Ekskluzywna skóra Nappa LZNI mokka, z ekskluzywnymi szwami i lamówką w kontrastującym kolorze*

KOLORY WNEȚRZA

Dostępność

■ Standard
■ Luxury Line
■ Sport Line
■ Pakiet sportowy M

Czarny z podsufitką w kolorze kości słoniowej

Dostępność

□ Standard
■ Luxury Line
□ Sport Line
□ Pakiet sportowy M

Beż Canberra z podsufitką w kolorze beżu Canberra

LISTWY OZDOBNE

Dostępność

■ Standard

4K8 ciemne oksydowane srebro, matowe, listwa akcentowa: perłowy chrom

Dostępność

■ Pakiet sportowy M

4K7 aluminium Rhombicle, listwa akcentowa: perłowy chrom

Dostępność

□ Standard
■ Luxury Line
□ Sport Line
■ Pakiet sportowy M

4K9 aluminium z delikatnym szlifem, listwa akcentowa: perłowy chrom

Dostępność

□ Standard
■ Luxury Line
■ Sport Line

4LU czarne błyszczące, listwa akcentowa: perłowy chrom

Dostępność

□ Standard
■ Luxury Line
□ Sport Line
□ Pakiet sportowy M

4LH drewno szlachetne Fineline Cove, listwa akcentowa: perłowy chrom

Dostępność

□ Standard
■ Luxury Line
□ Sport Line
□ Pakiet sportowy M

4LF drewno szlachetne Fineline Ridge, listwa akcentowa: perłowy chrom

Dostępność

□ Standard
■ Luxury Line
□ Sport Line
□ Pakiet sportowy M

4LG korzeń orzecha, ciemny, listwa akcentowa: perłowy chrom

Dostępność

□ Standard
■ Luxury Line
□ Sport Line
□ Pakiet sportowy M

4LQ szara topola słojuwana, listwa akcentowa: perłowy chrom

PODSUFITKA BMW INDIVIDUAL

Dostępność

□ Standard
□ Luxury Line
□ Sport Line
■ Pakiet sportowy M

Podsufitka BMW Individual 775 antracytowa

TAPICERKI BMW INDIVIDUAL

Dostępność

□ Standard
□ Luxury Line
□ Sport Line
□ Pakiet sportowy M

Pełna tapicerka BMW Individual ze skóry Merino ZBFU biały dym*

Dostępność

□ Standard
□ Luxury Line
□ Sport Line
□ Pakiet sportowy M

Pełna tapicerka BMW Individual ze skóry Merino ZBCR karmelowa*

Dostępność

□ Standard
□ Luxury Line
□ Sport Line
□ Pakiet sportowy M

Pełna tapicerka BMW Individual ze skóry Merino ZBTQ trufłowa*

LISTWY OZDOBNE BMW INDIVIDUAL

Dostępność

□ Standard
□ Luxury Line
□ Sport Line
□ Pakiet sportowy M

Listwy ozdobne BMW Individual XEW drewno szlachetne, jasnobrązowy kolcosil*

Dostępność

□ Standard
□ Luxury Line
□ Sport Line
□ Pakiet sportowy M

Listwy ozdobne BMW Individual 4WY drewno szlachetne, brązowa śliwa, błyszczące*

Dostępność

□ Standard
□ Luxury Line
□ Sport Line
□ Pakiet sportowy M

Listwy ozdobne BMW Individual 4ML czarny lakier fortepianowy*

Prosimy pamiętać, że nawet w przypadku użycia zgodnego z przeznaczeniem po pewnym czasie mogą wystąpić zabrudzenia tapicerki, których nie da się usunąć. Może to być spowodowane szczególnie przez farbującą odzież.

Prosimy pamiętać, że kolor wnętrza zależy od wybranego koloru tapicerki.

*Dostępność niektórych elementów wyposażenia i funkcji zależy od wersji silnikowej lub innego wyposażenia dodatkowego. Dostępność może się różnić w zależności od rynku.

Szczegółowe informacje o okresach obowiązywania, wyposażeniu standardowym i dodatkowym dostępne są na stronie www.bmw.pl, w cenniku oraz u dealerów BMW.

OBREĆCZE KÓŁ I OPONY.



□ 20-calowe obręcze kół BMW Individual ze stopów lekkich V Spoke 759 i Orbit Grey, frezowane, z ogumieniem mieszanym i funkcją jazdy awaryjnej, przód 8J x 20, opony 245/35 R20, tył 9J x 20, opony 275/30 R20.



□ 19-calowe obręcze kół ze stopów lekkich W Spoke 663 Ferric Grey, frezowane, z ogumieniem mieszanym i funkcją jazdy awaryjnej, przód 8J x 19, opony 245/40 R19, tył 9J x 19, opony 275/35 R19.



□ 17-calowe obręcze kół ze stopów lekkich Turbine Styling 645 Bicolor Orbit Grey, frezowane, z funkcją jazdy awaryjnej, BMW EfficientDynamics, 7,5J x 17, opony 225/55 R17.



□ 17-calowe obręcze kół ze stopów lekkich V Spoke 631 Ferric Grey, frezowane, 7,5J x 17, opony 225/55 R17.



□ 18-calowe obręcze kół ze stopów lekkich Multi Spoke 619, 8J x 18, opony 245/45 R18.



□ 19-calowe obręcze kół M ze stopów lekkich Double Spoke 664 M, Orbit Grey, frezowane¹, z ogumieniem mieszanym i funkcją jazdy awaryjnej, przód 8J x 19, opony 245/40 R19, tył 9J x 19, opony 275/35 R19.



□ 18-calowe obręcze kół ze stopów lekkich V Spoke 684 Ferric Grey, frezowane, 8J x 18, opony 245/45 R18.



○ 20-calowe obręcze kół M Performance ze stopów lekkich 669 M Bicolor w matowym kolorze czarnym, frezowane. Zestaw kompletnych kół letnich, przód 8 J x 20, opony 245/35 R 20 Y, tył 9 J x 20, opony 275/30 R20 Y.



○ Wysokiej jakości 20-calowe obręcze kół M Performance ze stopów lekkich Bicolor Orbit Grey 669 M są kute i mają ekskluzywną frezowaną zewnętrzną powierzchnię oraz logo BMW M. Zestaw kół kompletnych z ogumieniem mieszanym Runflat. Rozmiar kół 8J x 20 z oponami 245/35 R20 95Y XL RSC z przodu oraz 9J x 20 z oponami 275/30 R20 97Y XL RSC z tyłu.

ORYGINALNE AKCESORIA BMW.

Wyposażenie 40 | 41

■ wyposażenie standardowe □ wyposażenie dodatkowe ○ akcesoria



○ Bagażnik tylny na rowery Pro 2.0 jest lekki, a przy tym stabilny – jego udźwig wynosi do 60 kg. Jest niezwykle prosty w obsłudze i umożliwia transport dwóch rowerów lub rowerów elektrycznych (z możliwością rozbudowy na trzy rowery). Funkcja odchylania zapewnia w każdej chwili łatwy dostęp do bagażnika.



○ Nowoczesny pojemnik dachowy BMW w kolorze czarnym z tytanowosrebrnymi bokami ma pojemność 420 l i pasuje do wszystkich systemów belek dachowych BMW. Dwustronny system otwierania z potrójnym zamkiem centralnym po obu stronach umożliwia łatwy załadunek i utrudnia kradzież zawartości pojemnika.



○ Advanced Car Eye 2.0 to wyskoczula kamera Full HD, która rejestruje zdarzenia wokół samochodu – również w nocy. W przypadku wystąpienia wstrząsów albo nietypowych ruchów wewnątrz lub na zewnątrz samochodu kamera ta automatycznie nagrywa takie sytuacje, aby udokumentować możliwe wypadki lub też (próby) włamania do samochodu.



○ Dywaniki całoroczne. Wytrzymałe dywaniki całoroczne z wysoką krawędzią i wstawką ze stali szlachetnej skutecznie chronią podłogę przed wilgocią i brudem.



○ System Travel & Comfort – uchwyt bazowy. Umożliwia montowanie na zagłówku foteli przednich wieszaka na odzież, składanego stolika, uniwersalnego haka lub uchwytu na kamery GoPro albo urządzenia Apple iPad™ oraz Samsung Galaxy Tab.



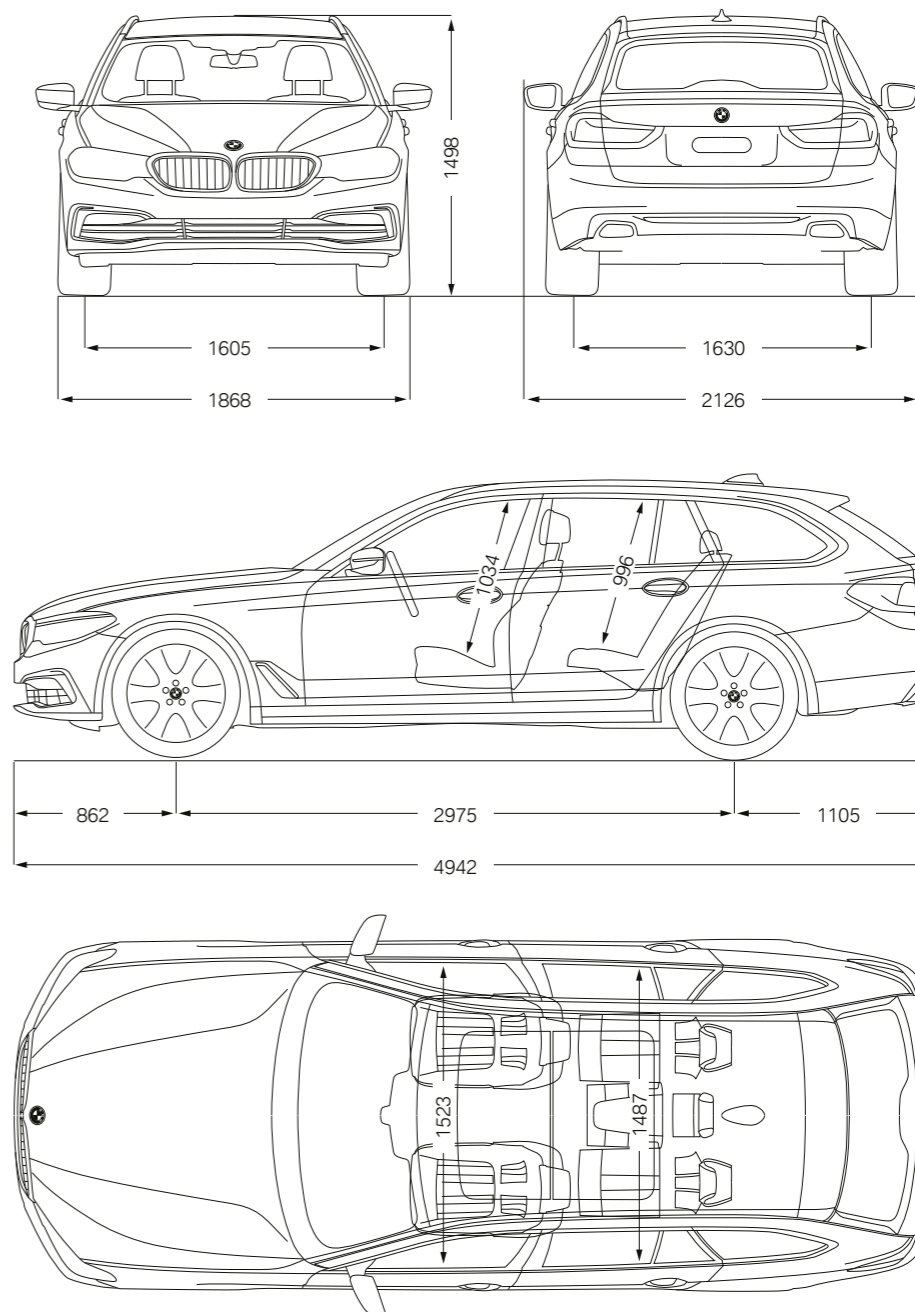
○ 20-calowe obręcze kół ze stopów lekkich 636 Bicolor Orbit Grey. Zestaw kompletnych kół letnich, przód 8 J x 20, opony 245/35 R20 95Y, tył 9 J x 20, opony 275/30 R20 97Y.



○ Dopasowana, antypoślizgowa, wodoszczelna i wytrzymała wianienka do bagażnika. Kolor czarny, z cyfrą 5 na wstawce ze stali szlachetnej.

¹ Tylko w połączeniu z pakietem sportowym M.

BMW serii 5 TOURING		520i	530i 530i xDrive	540i xDrive	518d	520d ⁷ 520d xDrive ⁷	530d 530d xDrive	540d xDrive	M550d xDrive
Masa									
Masa własna wg UE (xDrive) ¹	kg	1735	1715 (1775)	(1845)	1760	1815 ⁶ (1880) ⁶	1825 (1885)	(1920)	(2030)
Dopuszczalna masa całkowita (xDrive)	kg	2350	2360 (2440)	(2495)	2390	2405 ⁶ (2480) ⁶	2480 (2530)	(2565)	(2620)
Ładowność (xDrive)	kg	690	720 (740)	(725)	705	720 ⁶ (730) ⁶	730 (720)	(720)	(665)
Dopuszczalna masa przyczepy bez hamulca (xDrive) ²	kg	750	750 (750)	(750)	750	750 ⁶ (750) ⁶	750 (750)	(750)	(750)
Dopuszczalna masa przyczepy z hamulcem do nachylenia maks. 12% / maks. 8% (xDrive) ²	kg	2000/2000	2000/2000 (2000/2000)	(2000/2000)	2000/2000	2000/2000 ⁶ (2000/2000) ⁶	2000/2000 (2000/2000)	(2000/2000)	(2000/2000)
Pojemność bagażnika	l	570–1700	570–1700	570–1700	570–1700	570–1700 ⁶	570–1700	570–1700	570–1700
Silnik³									
Cylindry / zawory		4/4	4/4	6/4	4/4	4/4	6/4	6/4	6/4
Pojemność	cm ³	1998	1998	2998	1995	1995 ⁶	2993	2993	2993
Moc maksymalna przy prędkości obrotowej z technologią mild hybrid	kW (KM) obr/min	135 (184) 5000–6500	185 (252) 5200–6500	250 (340) 5500–6500	110 (150) 4000	140 (190) ⁶ / 4000 ⁶	195 (265) 4400	235 (320) 4400	294 (400) 4400
Maks. moment obrotowy / prędkość obrotowa	Nm/ t/min	290/ 1350–4250	350/ 1450–4800	450/ 1500–5200	350/ 1750–2500	400/ 1750–2500	620/ 2000–2500	680/ 1750–2250	760/ 2000–3000
Przeniesienie napędu									
Rodzaj napędu		tylny	tylny / na wszystkie koła	na wszystkie koła	tylny	tylny / na wszystkie koła	tylny / na wszystkie koła	na wszystkie koła	na wszystkie koła
Standardowa skrzynia biegów (xDrive)		8-stopniowa Steptronic	8-stopniowa Steptronic (8-stopniowa Steptronic)	(8-stopniowa Steptronic)	8-stopniowa Steptronic	8-stopniowa Steptronic (8-stopniowa Steptronic)	8-stopniowa Steptronic (8-stopniowa Steptronic)	(8-stopniowa Steptronic)	(8-stopniowa Steptronic)
Osiągi									
Prędkość maksymalna (xDrive)	km/h	225	250 ⁴ (250) ⁴	(250) ⁴	212	225 ^{4,6} (222) ^{4,6}	250 ⁴ (250) ⁴	(250) ⁴	(250) ⁴
Przyspieszenie (xDrive) 0–100 km/h	s	8,2	6,4 (6,3)	(4,9)	9,3	7,5 ⁶ (7,5) ⁶	5,8 (5,6)	(4,9)	(4,6)
Zużycie paliwa⁵ – wszystkie silniki spełniają wymogi normy Euro 6									
Cykl mieszany (xDrive)	l/100km	7,2–8,1	7,5–8,3 (7,9–8,8)	(8,5–9,3)	5,6–6,3	5,7–6,5 (6,0–6,7)	6,4–6,9 (6,7–7,5)	(6,9–7,6)	(7,5–7,9)
Norma emisji spalin (wg homologacji)		Euro 6d-temp	Euro 6d-temp	Euro 6d-temp	Euro 6d-temp	Euro 6d-temp	Euro 6d-temp	Euro 6d-temp	Euro 6d-temp
Emisja CO ₂ w cyklu mieszanym (xDrive)	g/km	163–184	170–189 (179–199)	(193–211)	148–164	151–169 (157–176)	167–182 (175–197)	(181–198)	(198–208)
Pojemność zbiornika paliwa ok.	l	68	68	68	66	66 ⁶	66	66	66
Koła / opony									
Rozmiar opon		225/55 R 17 97Y	225/55 R 17 97Y	225/55 R 17 97Y	225/55 R 17 97Y	225/55 R 17 97Y ⁶	225/55 R 17 97Y	225/55 R 17 97Y	245/40 R 19 98Y/ 275/35 R 19 100Y
Rozmiar obręczy kół		7,5 J x 17	7,5 J x 17	7,5 J x 17	7,5 J x 17	7,5 J x 17 ⁶	7,5 J x 17	7,5 J x 17	8 J x 19/ 9 J x 19
Materiał		stop lekki	stop lekki	stop lekki	stop lekki	stop lekki	stop lekki	stop lekki	stop lekki



Wszystkie wartości na rysunkach technicznych podano w mm.

Podane osiągi, zużycie paliwa i emisja CO₂ obowiązują dla samochodów ze standardową skrzynią biegów. Wartości w [] dotyczą modeli ze skrzynią Steptronic.

¹ Masa własna wg WE odnosi się do pojazdu ze standardowym wyposażeniem i bez wyposażenia dodatkowego. Masa własna uwzględnia 90-procentowe napełnienie zbiornika paliwa i 75 kg wagi kierowcy. Wyposażenie dodatkowe może wpływać na masę pojazdu, ładowność oraz, w przypadku wpływu na aerodynamikę, na prędkość maksymalną.

² Rzeczywista masa całkowita przyczepy nie może przekraczać dopuszczalnej masy przyczepy z uwzględnieniem dopuszczalnego obciążenia haka holowniczego.

³ Dane dotyczące mocy silników benzynowych odnoszą się do paliwa o liczbie oktanowej 98. Dopuszczalne jest stosowanie paliwa bezołowiowego o liczbie oktanowej 91 lub wyższej i zawartości etanolu do 10% (E10). BMW zaleca stosowanie benzyny bezołowiowej o LO 95.

⁴ Ograniczona elektronicznie.

⁵ Wskazane dane dotyczące zużycia paliwa, emisji CO₂ i zużycia energii zostały ustalone na podstawie nowej procedury WLTP określonej w Rozporządzeniu (UE) 2017/1151 z dnia 1 czerwca 2017 r. w uzupełnieniu Rozporządzenia (WE) nr 715/2007 Parlamentu Europejskiego i Rady w sprawie homologacji typu pojazdów silnikowych w odniesieniu do emisji zanieczyszczeń pochodzących z lekkich pojazdów pasażerskich i użytkowych oraz w sprawie dostępu do informacji dotyczących naprawy i utrzymania pojazdów w brzmieniu obowiązującym w chwili udzielenia homologacji.

⁶ Wartości wstępne; brakujące dane nie były dostępne w chwili zamknięcia wydania.

⁷ Przewidywany termin wprowadzenia: 11/2019.

BMW 530d xDRIVE TOURING Z PAKIETEM SPORTOWYM M:

6-cylindrowy rzędowy silnik wysokoprężny BMW TwinPower Turbo, 195 kW (265 KM), 19-calowe obręcze kół M ze stopów lekkich Double Spoke 664 M z ogumieniem mieszanym i funkcją jazdy awaryjnej, lakier metalizowany w kolorze niebieskim śródziemnomorskim, fotele w skórze Dakota w kolorze beżu Canberra z ekskluzywnymi szwami i lamówką w kontrastującym kolorze, listwy ozdobne z drewna szlachetnego Finition Cove z listwą akcentową w perlowym chromie.

W katalogu przedstawione są modele, elementy wyposażenia i możliwości konfiguracji (wyposażenie standardowe i dodatkowe) pojazdów dostarczanych przez BMW AG na rynek niemiecki. Zakres wyposażenia i możliwości konfiguracji wyposażenia standardowego i dodatkowego w poszczególnych modelach mogą ulec zmianie po terminie zamknięcia wydania 18.03.2019 r. oraz w innych krajach Unii Europejskiej. Szczegółowych informacji udzielają salony sprzedaży BMW. Zmiany konstrukcji i wyposażenia zastrzeżone.

© BMW AG, Monachium / Niemcy. Przedruk, również we fragmentach, tylko za pisemną zgodą BMW AG, Monachium.

411 005 280 83 2 2019 CB. Wydrukowano w Niemczech 2019 r.