



Radość z jazdy



THE X6

NOWE BMW X6.




INNOWACJE I TECHNOLOGIE.



18 Napęd i układ jezdny



20 Systemy wspomagające kierowcę
21 Bezpieczeństwo




22 Łączność i infrozrywka
23 Komfort i funkcjonalność


WYPOSAŻENIE.




24 Modele i linie stylistyczne



32 Inne wyposażenie



36 Kolorystyka karoserii




38 Kolorystyka wnętrza



40 Koła i opony



41 Originalne akcesoria BMW



42 Dane techniczne



NOWY OSOBNIK ALFA.



NAJPIĘKNIEJSZY
WYRAZ SIŁY.



JAK OKIEM SIĘGNAĆ
ŻADNYCH WYZWAŃ.



EKSTRAWAGANCKI TO
ZA MAŁO POWIEDZIANE.



UCZY ASFALT
POSŁUSZEŃSTWA.



DYNAMIKA
W PEŁNEJ SZEROKOŚCI.





OBIĘKT O WIELKIEJ
SILE PRZYCIĄGANIA.

Przykuwająca uwagę stylistyka zewnętrzna Duża, podświetlana atrapa chłodnicy Iconic Glow¹ II Światła laserowe BMW¹ II Szeroki rozstaw kół II Muskularny tył II 22-calowe obręcze kół ze stopów lekkich^{1,*}. **Znakomite właściwości jezdne na każdej nawierzchni** Pakiet xOffroad^{1,*} II Adaptacyjny układ jezdny M Professional^{1,*} II Sportowy dyferencjał M^{1,2,*}. **Mocny napęd** Silniki M TwinPower Turbo o mocy 390 kW (530 KM) w modelu M50i oraz 294 kW (400 KM) w modelu M50d. **Innowacyjne systemy wspomagające kierowcę** System asystujący kierowcy Professional^{1,3,*} z asystentem kierowania i prowadzenia po pasie ruchu oraz asystentem omijania II Asystent parkowania plus^{1,*} z asystentem cofania. **Inteligentna obsługa i komfortowa komunikacja sieciowa** BMW Live Cockpit Professional z dwoma dużymi wyświetlaczami o przekątnej 12,3 cala II Wyświetlacz BMW Head-Up^{1,4} II BMW Digital Key^{1,5,*}. **Emocjonalnie atrakcyjne wnętrza** Ekskluzywne elementy wyposażenia II Nadzwyczaj sportowa stylistyka wnętrza II Duży szklany dach panoramiczny Sky Lounge¹ II Szklane aplikacje CraftedClarity¹ II System dźwięku Bowers & Wilkins Diamond Surround^{1,*} II Sportowy układ wydechowy M^{1,2}. **Prowokuje – i fascynuje. Nowe BMW X6.**

¹ Wyposażenie dodatkowe.

² Standard w modelach M50i oraz M50d.

³ Działanie systemu może być ograniczone w ciemności, we mgle lub przy mocnym świetle z naprzeciwka.

⁴ Z polaryzacyjnymi okularami przeciwsłonecznymi wskazania wyświetlacza BMW Head-Up widoczne są w ograniczonym zakresie. Wyświetlane elementy zależą od wyposażenia. Wskazania zakładają posiadanie dalszego wyposażenia dodatkowego.

⁵ Do korzystania wymagane jest konto BMW ConnectedDrive i kompatybilny smartfon z systemem operacyjnym Android, technologią NFC i zintegrowanym systemem Secure Element. Kompatybilność tylko z wybranymi smartfonami z systemem Android 8.0 lub wyższym. Dla klientów nieposiadających kompatybilnego smartfonu oferowana jest wysokiej jakości Key Card.

* Dostępność niektórych elementów wyposażenia i funkcji zależy od wersji silnikowej lub innego wyposażenia dodatkowego. Dostępność może się różnić w zależności od rynku. Szczegółowe informacje o okresach obowiązywania, wyposażeniu standardowym i dodatkowym dostępne są na stronie www.bmw.pl, w cenniku oraz u dealerów BMW.

■ wyposażenie standardowe □ wyposażenie dodatkowe



NAJWAŻNIEJSZE CECHY SILNIKÓW NOWEGO BMW X6.

M50i

- 8-cylindrowy silnik benzynowy BMW TwinPower Turbo o mocy 390 kW (530 KM) i momencie obrotowym 750 Nm
- przyspieszenie 0-100 km/h: 4,3 s
- prędkość maksymalna¹: 250 km/h
- zużycie paliwa w cyklu mieszanym²: 12,0-13,0 l/100 km
- emisja CO₂ w cyklu mieszanym²: 272-294 g/km

M50d

- 6-cylindrowy silnik wysokoprężny BMW TwinPower Turbo o mocy 294 kW (400 KM) i momencie obrotowym 760 Nm
- przyspieszenie 0-100 km/h: 5,2 s
- prędkość maksymalna¹: 250 km/h
- zużycie paliwa w cyklu mieszanym²: 8,2-9,0 l/100 km
- emisja CO₂ w cyklu mieszanym²: 216-234 g/km

■ Napęd na wszystkie koła **BMW xDrive** adaptacyjnie rozdziela moment napędowy na oś przednią i tylną, poprawiając trakcję, dynamikę i bezpieczeństwo jazdy.

□ **Adaptacyjny układ jezdny M^{3,*}** o regulowanym ustawieniu amortyzatorów pozwala wybierać pomiędzy zawieszeniem komfortowym a sportowym.

□ **Adaptacyjny układ jezdny M Professional*** łączy różne technologie, zapewniając maksymalną stabilność i dynamikę jazdy.

□ **Sportowy dyferencjał M^{3,*}** optymalizuje trakcję i stabilność jazdy przy dynamicznej jeździe oraz na nawierzchni o różnicowanych właściwościach.

PRZEŁĄCZNIK WŁAŚCIWOŚCI JEZDNYCH

■ Przełącznik właściwości jezdnych umożliwia wybór pomiędzy komfortowymi, wyjątkowo oszczędnymi lub wybitnie sportowymi trybami jazdy.

ADAPTACYJNE PNEUMATYCZNE ZAWIESZENIE OBU OSI

□ Adaptacyjne zawieszenie pneumatyczne obu osi* umożliwia szczególnie komfortową, dynamiczną jazdę i ułatwia wsiadanie, wysiadanie i załadunek samochodu. Zawieszenie pneumatyczne automatycznie utrzymuje stałą wysokość niezależnie od obciążenia. Można je też podnosić i opuszczać przyciskiem.

PAKIET xOFFROAD

□ W nowym BMW X6 oferowany jest pakiet xOffroad*, dzięki któremu można bezpiecznie i szybko podróżować zarówno po drodze, jak i po mniej stabilnych nawierzchniach. Cztery tryby jazdy terenowej jeszcze dokładniej dostosowują napęd na cztery koła xDrive do aktualnej nawierzchni, zapewniając jeszcze lepszą trakcję na piasku, kamieniach, żwirze czy śniegu.

SPORTOWA SKRZYNIA STEPTRONIC

■ 8-stopniowa sportowa skrzynia Steptronic z funkcją Launch Control umożliwia sportową zmianę biegów – zarówno automatycznie, jak i łopatkami przy kierownicy lub dźwigni biegów – a tym samym komfortową albo dynamiczną jazdę. W trybie SPORT i przy dźwigni w lewej pozycji S/M zmianę biegów skonfigurowano pod kątem najwyższych osiągnięć.

ZINTEGROWANY AKTYWNY UKŁAD KIEROWNICZY

□ Zintegrowany aktywny układ kierowniczy oferuje przy małych prędkościach większą zwrotność i zwinność, a przy większych prędkościach lepszą stabilność jazdy.

ZINTEGROWANY UKŁAD HAMULCOWY

■ Zintegrowany układ hamulcowy charakteryzuje sportowa praca pedału hamulca i bardzo szybka reakcja. Układ łączy w kompaktowym i lekkim module hamulcowym funkcje uruchamiania hamulca, wzmacniania siły hamowania oraz układu DSC. Zintegrowany układ hamulcowy zapewnia najkrótszą drogę hamowania.



¹ Ograniczona elektronicznie.

² Wskazane dane dotyczące zużycia paliwa, emisji CO₂ i zużycia energii zostały ustalone na podstawie nowej procedury WLTP określonej w Rozporządzeniu (UE) 2017/1151 z dnia 1 czerwca 2017 r. w uzupełnieniu Rozporządzenia (WE) nr 715/2007 Parlamentu Europejskiego i Rady w sprawie homologacji typu pojazdów silnikowych w odniesieniu do emisji zanieczyszczeń

pochodzących z lekkich pojazdów pasażerskich i użytkowych oraz w sprawie dostępu do informacji dotyczących naprawy i utrzymania pojazdów w brzmieniu obowiązującym w chwili udzielenia homologacji.

³ Standard w modelach M50i oraz M50d.

* Dostępność niektórych elementów wyposażenia i funkcji zależy od wersji silnikowej lub innego wyposażenia dodatkowego. Dostępność może się różnić w zależności od rynku. Szczegółowe informacje o okresach obowiązywania, wyposażeniu standardowym i dodatkowym dostępne są na stronie www.bmw.pl, w cenniku oraz u dealerów BMW.

SYSTEMY WSPOMAGAJĄCE KIEROWCĘ.

BMW Personal CoPilot Wspomaga, jeśli tego chcesz.

□ **System asystujący kierowcy Professional¹*** zapewnia optymalny komfort i maksymalne bezpieczeństwo w wielu krytycznych i monotonna sytuacjach na drodze, oferując takie systemy jak asystent kierowania i prowadzenia po pasie ruchu ze wspomaganie w ciasnych miejscach, asystent zatrzymania awaryjnego, lokalne ostrzeżenie przed zagrożeniami, asystent utrzymania pasa ruchu z aktywną ochroną przed kolizją boczną oraz inne funkcje bezpieczeństwa.

□ **Załączany asystent kierowania i prowadzenia po pasie ruchu ze wspomaganie jazdy w ciasnych miejscach*** odciąża Cię w monotonna sytuacjach podczas jazdy. Przy prędkościach do 210 km/h system przy aktywnym regulatorze prędkości komfortowo wspiera kierowanie na wszystkich rodzajach dróg, utrzymując samochód zawsze pośrodku pasa ruchu.

□ **Ostrzeżenie przed ruchem poprzecznym*** z przodu ostrzega przy wjeżdżaniu w krzyżujący ruch przy złej widoczności. System działa przy prędkościach do 7 km/h, włącza i wyłącza się go w menu „Parkowanie“.

□ **Asystent parkowania plus** ułatwia parkowanie i manewrowanie pojazdem. Obejmuje system Surround View z Top View, Panorama View i Remote 3D View, a także wspomaganie parkowania równoległego, funkcję hamowania awaryjnego Active Park Distance Control, asystenta parkowania z prowadzeniem wzdłużnym i poprzecznym oraz asystenta cofania.

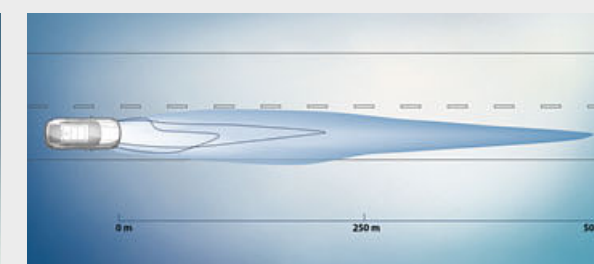
□ **Asystent cofania*** zapamiętuje ostatnie 50 m przejechanych do przodu z prędkością do 35 km/h, aby w razie potrzeby umożliwić pokonanie tego odcinka wstecz. Przejmuje przy tym kierowanie, dzięki czemu kierowca może skupić się na monitorowaniu otoczenia pojazdu.

BEZPIECZEŃSTWO.

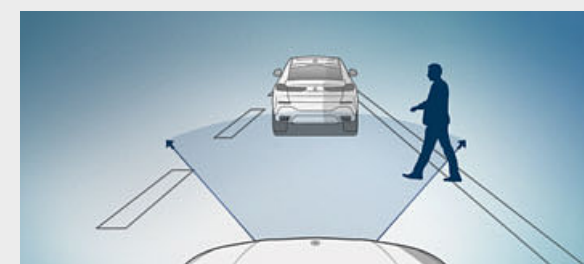
■ wyposażenie standardowe □ wyposażenie dodatkowe



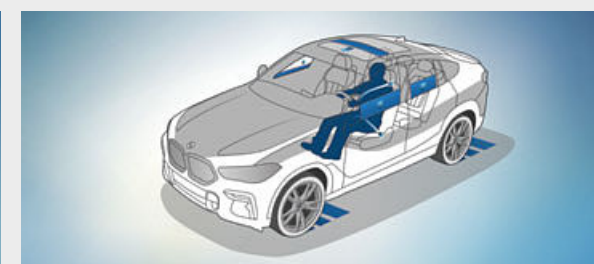
□ **Ostrzeżenie przed ruchem poprzecznym*** z tyłu ostrzega przez krzyżującym ruchem podczas wyjeżdżania z miejsc parkingowych poprzecznych do jezdni.



□ **Światła laserowe BMW** w oryginalnej stylistyce X mają w trybie świateł drogowych maksymalny zasięg do 500 m.



□ **Active Guard*** zawiera ostrzeżenie przed kolizją czołową z funkcją hamowania oraz ostrzeżenie przed zjechaniem z pasa ruchu.



□ **System Active Protection** podejmuje odpowiednie działania w krytycznych sytuacjach, a w razie wypadku wyhamowuje samochód aż do zatrzymania.



* Dostępność niektórych elementów wyposażenia i funkcji zależy od wersji silnikowej lub innego wyposażenia dodatkowego. Dostępność może się różnić w zależności od rynku. Szczegółowe informacje o okresach obowiązywania, wyposażeniu standardowym i dodatkowym dostępne są na stronie www.bmw.pl, w cenniku oraz u dealerów BMW.

¹ Działanie systemu może być ograniczone w ciemności, w mgłę lub przy mocnym świetle z naprzeciwka.

BMW ConnectedDrive Rozwiązania, które dają wolność.



KLUCZYK CYFROWY

Kluczyk do samochodu? Już go nie potrzebujesz. Z funkcją Digital Key¹* masz go cyfrowo na swoim smartfonie z systemem Android i możesz dzielić się nim z przyjaciółmi.

ZDALNA AKTUALIZACJA OPROGRAMOWANIA

Chcesz, aby Twoje BMW było aktualne i wyposażone w najnowsze oprogramowanie? Dzięki funkcji zdalnej aktualizacji oprogramowania Twoje BMW będzie zawsze aktualne bez konieczności wizyt w serwisie BMW. Aktualizacje są instalowane w trybie OTA, tak jak w Twoim smartfonie. W ten sposób można również aktywować kolejne funkcje w samochodzie.

INTELIĞENTNE FUNKCJE.

Inteligentne funkcje* obejmują Connected Command oraz Automate My Habits, Predictive Preconditioning i Weather Guard. Funkcja automatyzacji nawyków (Automate My Habits) uczy się Twoich preferowanych ustawień i na życzenie je automatyzuje. Dzięki funkcji Connected Command pasażerowie mają dostęp do systemu rozrywki i nawigacji oraz mogą sterować ważnymi funkcjami klimatyzacji za pośrednictwem aplikacji BMW Connected.

¹ Do korzystania wymagane jest konto BMW ConnectedDrive i kompatybilny smartfon z systemem operacyjnym Android, technologią NFC i zintegrowanym systemem Secure Element. Kompatybilność tylko z wybranymi smartfonami z systemem Android 8.0 lub wyższym. Dla klientów nieposiadających kompatybilnego smartfonu oferowana jest wysokiej jakości Key Card.

² Przewidywany termin wprowadzenia: 12/2019.

wyposażenie standardowe wyposażenie dodatkowe

W skład **pakietu akcesoriów do bagażnika**² wchodzi nie tylko elastyczne siatki mocujące oraz szyny ślizgowe i antypoślizgowe w bagażniku, ale również mocowana do różnych oczek siatka elastyczna, która może również służyć jako torba na zakupy.

Pakiet Ambient Air obejmuje funkcję zapachową oraz jonizację powietrza. Do wyboru są różne aromaty skomponowane specjalnie do tego modelu auta. Dwa z nich można stosować równolegle i wybierać naprzemiennie.

Otwarty **szklany dach panoramiczny** dostarcza świeżego powietrza i zapewnia przyjemną, jasną atmosferę wnętrza, również w stanie zamkniętym. Otwiera i zamyka się automatycznie przyciskiem w kabinie lub kluczykiem i wyposażony jest w przesuwaną podsufitkę, roletę przeciwsłoneczną oraz wiatrochron.

Boczne szyby akustyczne* z przodu uzupełniają akustyczną przednią szybę, znacznie redukując poziom hałasu wewnątrz auta. Minimalizują szum powietrza i odgłosy silnika, opon i wycieraczek. Doceniają to szczególnie melomani lub użytkownicy zestawów głośnomówiących.

Funkcja masażu* w fotelach przednich zwiększa komfort fizyczny kierowcy i pasażera poprzez celowe odprężenie lub aktywację muskulatury. Do wyboru jest kilka programów masażu, które koncentrują się na różnych partiach ciała.




* Dostępność niektórych elementów wyposażenia i funkcji zależy od wersji silnikowej lub innego wyposażenia dodatkowego. Dostępność może się różnić w zależności od rynku. Szczegółowe informacje o okresach obowiązywania, wyposażeniu standardowym i dodatkowym dostępne są na stronie www.bmw.pl, w cenniku oraz u dealerów BMW.

MODEL PODSTAWOWY.

xLINE.

Wyposażenie 24 | 25

■ wyposażenie standardowe □ wyposażenie dodatkowe



■ Czarna skórzana kierownica sportowa z trzema ramionami posiada chromowaną wstawkę dekoracyjną. Gruba obręcz kierownicy i wyprofilowane podparcia na kciuki są szczególnie przyjemne w dotyku i świetnie leżą w dłoniach. Osłona poduszki powietrznej jest również obita skórą.

■ Sportowe i wygodne: indywidualnie regulowane sportowe fotele przednie charakteryzują się licznymi możliwościami ustawień elektrycznych, m.in. szerokości oparcia i nachylenia siedziska. Wyższe podparcia boczne siedziska i oparcia oraz regulowane podparcia ud gwarantują doskonałą ergonomię i lepsze trzymanie boczne nawet na szybkich zakrętach.

■ Czarna skórzana kierownica sportowa z grubą obręczą i wyprofilowanymi podparciami na kciuki jest szczególnie przyjemna w dotyku i świetnie leży w dłoniach.

□ Komfortowe fotele przednie mają wszechstronną regulację elektryczną i zapewniają idealną pozycję siedzenia i zrelaksowaną dojazd do celu.

■ 20-calowe obręcze kół ze stopów lekkich V Spoke 738 Bicolor Ferric Grey z ogumieniem mieszanym i funkcją jazdy awaryjnej, frezowane, przód 9J x 20, opony 275/45 R20, tył 10,5J x 20, opony 305/40 R20.

□ 21-calowe obręcze kół ze stopów lekkich Y Spoke 744 Bicolor Orbit Grey z ogumieniem mieszanym i funkcją jazdy awaryjnej, frezowane, przód 9,5J x 21, opony 275/40 R21, tył 10,5J x 21, opony 315/35 R21.

Wybrane elementy wyposażenia modelu podstawowego:

- 19-calowe obręcze kół ze stopów lekkich V Spoke 734
- skóra Vernasca z ozdobną perforacją
- listwy ozdobne, aluminium z efektem siatki, ciemne
- BMW Live Cockpit Professional, 12,3-calowy zestaw wskaźników i 12,3-calowy monitor pokładowy
- oświetlenie ambientowe
- diodowe reflektory adaptacyjne
- sportowa skrzynia Steptronic
- sportowe fotele przednie z elektryczną regulacją i pamięcią ustawień
- skórzana kierownica sportowa
- 2,5-strefowa klimatyzacja automatyczna
- deska rozdzielcza obita Sensatekiem



■ 19-calowe obręcze kół ze stopów lekkich V Spoke 734 Reflex Silver z funkcją jazdy awaryjnej, 9J x 19, opony 265/50 R19.

Wyposażenie zewnętrzne w xLine:

- atrapa chłodnicy BMW z ekskluzywnymi listwami grilla z powierzchniami czółowymi i obramowaniem w kolorze satynowanego aluminium
- 20-calowe obręcze kół ze stopów lekkich V Spoke 738 Bicolor; oferowane są też inne obręcze kół
- elementy zewnętrzne BMW Individual w satynowanym aluminium, alternatywnie błyszczące elementy BMW Individual Shadow Line
- specjalne wloty powietrza w kolorze satynowanego aluminium
- nakładki na progi z listwą ozdobną w satynowanym aluminium
- pas tylny z elementami stylistycznymi w kolorze satynowanego aluminium
- relingi dachowe w satynowanym aluminium, alternatywnie błyszczące
- relingi dachowe BMW Individual Shadow Line

Wyposażenie wnętrza w xLine:

- kluczyk samochodowy z chromowaną wstawką

powered by 

wyposażenie standardowe wyposażenie dodatkowe



Wielofunkcyjna kierownica skórzana M ze zintegrowaną poduszką powietrzną kierowcy i logo M jest trójramienna. Obręcz kierownicy pokryta czarną skórą Nappa z czarnym szwem i wyprofilowanym podparciem kciuków zapewnia sportowo bezpośrednie wyczuwanie układu kierowniczego.



Sportowe i wygodne: indywidualnie regulowane sportowe fotele przednie charakteryzują się licznymi możliwościami ustawień elektrycznych, m.in. szerokości oparcia i nachylenia siedziska. Wyższe podparcia boczne siedziska i oparcia oraz regulowane podparcia ud gwarantują doskonałą ergonomię i lepsze trzymanie boczne nawet na szybkich zakrętach.

Wyposażenie zewnętrzne pakietu sportowego M:

- pakiet aerodynamiczny M obejmujący pas przedni, progi i nakładki na nadkola w kolorze karoserii
- 20-calowe obręcze kół M ze stopów lekkich Star Spoke 740 M Bicolor z ogumieniem mieszanym i funkcją jazdy awaryjnej; oferowane są też inne obręcze kół
- adaptacyjny układ jezdny M; oferowane są też inne układy jezdne
- sportowa skrzynia Steptronic
- błyszczące elementy BMW Individual Shadow Line, alternatywnie elementy zewnętrzne BMW Individual w satynowanym aluminium
- znaczek M po bokach
- hamulce sportowe M z niebieskimi zaciskami i znacznikiem M
- pas tylny ze wstawką dyfuzora
- spojler tylny M
- sportowy układ wydechowy M
- końcówki rur wydechowych M
- ekskluzywny lakier metalizowany w kolorze czarnego karbonu; oferowane są też inne lakiery

Wyposażenie wnętrza pakietu sportowego M:

- podświetlane listwy progowe M, podnóżek M dla kierowcy i pedały M
- sportowe fotele przednie w czarnej skórze Vernasca z kontrastującym i stebnowaniem i sygnaturą M; oferowane są też inne tapicerki
- kierownica skórzana M
- antracytowa podsufitka BMW Individual
- listwy ozdobne z ciemnego aluminium z efektem siatki, alternatywnie listwy ozdobne M z aluminium Tetragon; oferowane są też inne listwy ozdobne
- zestaw wskaźników ze wskaźnikami M w trybie SPORT i SPORT+
- kluczyk samochodowy M
- dywaniki welurowe M*



20-calowe obręcze kół ze stopów lekkich Star Spoke 740 M Bicolor Orbit Grey z ogumieniem mieszanym i funkcją jazdy awaryjnej, frezowane, przód 9J x 20, opony 275/45 R20, tył 10,5J x 20, opony 305/40 R20.



22-calowe obręcze kół ze stopów lekkich Double Spoke 742 M Bicolor Jet Black z ogumieniem mieszanym, frezowane, przód 9,5J x 22, opony 275/35 R22, tył 10,5J x 22, opony 315/30 R22.

* Dostępność niektórych elementów wyposażenia i funkcji zależy od wersji silnikowej lub innego wyposażenia dodatkowego. Dostępność może się różnić w zależności od rynku. Szczegółowe informacje o okresach obowiązywania, wyposażeniu standardowym i dodatkowym dostępne są na stronie www.bmw.pl, w cenniku oraz u dealerów BMW.

Więcej wszystkiego: nowe BMW X6 M50i pod każdym względem intensyfikuje i tak już wyjątkowy charakter BMW X6. Wyposażone w najmocniejszy silnik dostępny do BMW X6 oraz przynależne do niego niepowtarzalne brzmienie sportowego układu wydechowego M dominuje na drodze już od pierwszego metra. Dzięki specjalnie zestrojonemu adaptacyjnemu układowi jezdnemu M, precyzyjnemu układowi kierownicemu oraz poprawiającemu trakcję sportowemu dyferencjałowi M samochód ten bez trudu zostawia konkurencję daleko w tyle. Tak silna osobowość musi się oczywiście stosownie prezentować: specjalnie elementy wyposażenia, takie jak listwy grilla, obudowy lusterek zewnętrznych, oznaczenie modelu i końcówki rur wydechowych w zarezerwowanym dla modeli M kolorze Cerium Grey podkreślają absolutnie atletyczną naturę tego modelu. Jednocześnie rozmaite detale stylistyczne, takie jak oznaczenia modelu na podświetlanych listwach progowych, w zestawie wskaźników, na konsoli środkowej, na osłonie silnika oraz na pokrywie bagażnika, nie pozostawiają żadnych wątpliwości co do absolutnie wyczynowych ambicji nowego BMW X6 M50i.

■ wyposażenie standardowe □ wyposażenie dodatkowe



■ Niepowtarzalny widok z przodu: oświetlenie typowej dla BMW atrapy chłodnicy to szczególny wyróżnik w przedniej części auta. Listwy grilla i obramowanie atrapy chłodnicy w zarezerwowanym dla modeli M kolorze Cerium Grey sprawiają, że przód nowego BMW X6 M50i prezentuje się zarówno sportowo, jak i elegancko.



■ Wszystkie listwy progowe są nie tylko podświetlane, ale też opatrzone oznaczeniem modelu „M50i”.



■ Trapezoidalne końcówki rur wydechowych wykonane są w zarezerwowanym dla modeli M kolorze Cerium Grey. Już samo patrzenie na nie budzi ochotę na posłuchanie soczystego brzmienia sportowego układu wydechowego M.




■ 8-cylindrowy silnik benzynowy BMW TwinPower Turbo wyposażony jest w dwie turbosprężarki, adaptacyjne sterowanie zaworami Valvetronic i bezpośredni wtrysk benzyny High Precision Injection. Jego maksymalna moc wynosi 390 kW (530 KM) przy maksymalnym momencie obrotowym 750 Nm. Dwie turbosprężarki są kompaktowo umieszczone pomiędzy rzędami cylindrów.

BMW INDIVIDUAL.

WYRAZ OSOBOWOŚCI.



Metalizowany lakier BMW Individual w kolorze ametrynu podkreśla wyjątkowość i pewność siebie. Zawiera efektowny pigment Xirallic, który sprawia, że w zależności od intensywności i kąta padania światła samochód fascynująco mieni się w niezliczonych niuansach.



Szlachetna i ponadczasowa: pełna tapicerka BMW Individual ze skóry Merino o delikatnej fakturze w kolorze czarnym odzwierciedla osobowość, która ceni rzeczy wyjątkowe.



Czarne listwy ozdobne BMW Individual z drewna szlachetnego Fintelina z aluminiowymi wstawkami wyróżniają się niezwykle szlachetnym wyglądem. Każdy rysunek słoików jest dostosowany do konkretnego samochodu, co podkreśla wysokie standardy rzemiosła BMW Individual.

Jeśli ktoś ma decydować, to właśnie Ty: BMW Individual oferuje wszelkie możliwości indywidualnego kształtowania nowego BMW X6 zgodnie z Twoimi życzeniami, przy czym stopień indywidualizacji zależy wyłącznie od Ciebie. Osobiste wrażenia z jazdy wzbogacą typową radość z jazdy BMW. Spośród szerokiej gamy szczególnie wysokiej jakości opcji wyposażenia wybierz zestaw, który najbardziej Ci odpowiada: ekskluzywny, podkreślający styl i pewność siebie lakiery BMW Individual. Miękkie, bogate tapicerki skórzane i listwy ozdobne z drewna szlachetnego, dzięki którym wnętrze staje się osobistą strefą komfortu. Możesz też pójść własną drogą, podążając wyłącznie za własnymi pomysłami – BMW Individual sprawi, że staną się one rzeczywistością.

■ wyposażenie standardowe □ wyposażenie dodatkowe



□ Atrapa chłodnicy BMW Iconic Glow tworzy mocny akcent wizualny. Innowacyjna technologia diodowa pozwala tworzyć efektowne inscenizacje świetlne – na przykład podczas jazdy lub podczas otwierania i zamykania samochodu.



■ Lampy tylne składają się z pojedynczych wysokowydajnych diodowych elementów świetlnych. Mają charakterystyczny dla BMW kształt L, który pozwala rozpoznać BMW nawet w ciemności.



□ Błyszczące elementy BMW Individual Shadow Line o rozszerzonym zakresie obejmują oprócz atrapy chłodnicy BMW również końcówki rur wydechowych w błyszczącym kolorze czarnym.



□ Karbonowy spojler tylny M¹* podkreśla mocny sportowy wygląd auta i odczuwalnie zmniejsza niepożądany wypór tylnej osi.




□ Karbonowe lusterka zewnętrzne M¹* podkreślają mocny, sportowy wygląd auta.



□ Światła laserowe BMW w oryginalnej stylistyce X oferują w trybie świateł drogowych zasięg do 500 m – niemal dwukrotnie większy niż konwencjonalne reflektory. Dzięki lepszej widoczności znacznie zwiększa to bezpieczeństwo po zmroku. Niebieska sygnatura X i napis „BMW Laser” podkreślają zaawansowanie technologiczne i sportowy charakter samochodu.




□ Gdy jest ciepło, aktywna wentylacja foteli przednich* przyjemnie chłodzi powierzchnie foteli, znacznie podwyższając komfort jazdy. Wentylatory umieszczone w siedziskach i oparciach zasysają powietrze z wybraną intensywnością. Perforowane powierzchnie wykonane są ze skóry Vernasca.



□ Elementy zewnętrzne BMW Individual obejmujące obramowania bocznych szyb w satynowanym aluminium tworzą luksusowe akcenty. Stylistyczny kontrast stanowią maskownice słupków B i C, ramki, ramiona oraz trójkąty lusterek, a także pionowe listwy prowadzenia szyb w błyszczącym kolorze czarnym.



□ Błyszczące elementy BMW Individual Shadow Line² obejmują liczne elementy wyposażenia w błyszczącym kolorze czarnym: listwy ozdobne obramowania szyb bocznych, kołnierze wpustowe szyb, słupki B i C, listwy prowadzenia szyb z oraz trójkąty lusterek zewnętrznych.



■ Funkcja Welcome Light Carpet wyświetla przed drzwiami kierowcy grafikę świetlną, która tworzy przy wsiadaniu nastrojową, przyjazną atmosferę. „Dywan świetlny” podnosi też komfort i bezpieczeństwo wsiadania w ciemności.



□ Szklane aplikacje CraftedClarity obejmują ręcznie wykonane elementy szklane, które w wyraźny sposób uszlachetniają wnętrze. Znaleźć je można na dźwigni biegów, pokrętle głośności, kontrolerze iDrive i przycisku start/stop.

¹ Przewidywany termin wprowadzenia: 12/2019.

² Standard w modelach M50i oraz M50d.

* Dostępność niektórych elementów wyposażenia i funkcji zależy od wersji silnikowej lub innego wyposażenia dodatkowego. Dostępność może się różnić w zależności od rynku. Szczegółowe informacje o okresach obowiązywania, wyposażeniu standardowym i dodatkowym dostępne są na stronie www.bmw.pl, w cenniku oraz u dealerów BMW.

■ wyposażenie standardowe □ wyposażenie dodatkowe



□ Usługa Concierge, Usługi Zdalne, Real Time Traffic Information, przygotowanie do Apple CarPlay® czy In-Car Experiences? Po co wybierać, skoro można mieć wszystko razem? Dzięki pakietowi Connected Professional* możesz bezpłatnie pobrać te i inne usługi BMW ConnectedDrive do przetestowania.



□ System Bowers & Wilkins Diamond Surround Sound* z dwoma diamentowymi głośnikami wysokotonowymi oferuje studyjne brzmienie na wszystkich miejscach w samochodzie. Dwadzieścia odpowiednio rozmieszczonych głośników o łącznej mocy 1500 W dostarcza fenomenalnych wrażeń słuchowych. Specjalna iluminacja głośników podkreśla wizualnie wybitną jakość dźwięku tego systemu.



■ Sportowe i wygodne: indywidualnie regulowane sportowe fotele przednie charakteryzują się licznymi możliwościami ustawień elektrycznych, m.in. szerokości oparcia i nachylenia siedziska. Wyższe podparcia boczne siedziska i oparcia oraz regulowane podparcia ud gwarantują doskonałą ergonomię i lepsze trzymanie boczne nawet na szybkich zakrętach.



□ Fotele komfortowe z przodu z aktywnymi zagłówkami są regulowane elektrycznie w wielu zakresach. Umożliwiają na przykład indywidualne dopasowanie górnej części oparcia, szerokości oparcia, podparcia ud i wysokości zagłówka. Wyposażenie obejmuje ponadto podparcie lędźwiowe i funkcję pamięci ustawień foteli przednich.



■ BMW Live Cockpit Professional z funkcją nawigacji¹ zawiera wysokiej jakości zespół ekranów obejmujący wysokiej rozdzielczości dotykowy monitor pokładowy o przekątnej 12,3" oraz w pełni cyfrowy wyświetlacz wskaźników o przekątnej 12,3".



□ Pełnokolorowy wyświetlacz BMW Head-Up² poprzez projekcję optyczną transmituje wszystkie informacje istotne podczas jazdy w bezpośrednim polu widzenia kierowcy, ułatwiając mu skupienie się na drodze. Wyświetlane są m.in. aktualna prędkość, wskazówki nawigacyjne, wskazanie ograniczenia prędkości i zakazu wyprzedzania oraz informacje związane z telefonem i systemem rozrywki.



□ System asystujący kierowcy Professional³* zapewnia optymalny komfort i maksymalne bezpieczeństwo w wielu krytycznych i monotonicznych sytuacjach na drodze, oferując takie systemy jak asystent kierowania i prowadzenia po pasie ruchu ze wspomaganie w ciasnych miejscach, asystent zatrzymania awaryjnego, lokalne ostrzeżenie przed zagrożeniami, asystent utrzymania pasa ruchu z aktywną ochroną przed kolizją boczną oraz inne funkcje bezpieczeństwa.



□ Szklany dach panoramiczny Sky Lounge zapewnia w dzień atmosferę przestronności, a po zmroku stylowy nastrój dzięki grafice świetlnej wytwarzanej przez 15 tys. elementów świetlnych. Grafikę świetlną można podziwiać w 6 kolorach oświetlenia ambientowego.



□ Uchwyty na napoje z regulacją temperatury w konsoli środkowej można indywidualnie schładzać lub podgrzewać. Klimatyzację aktywuje się przyciskami po lewej i prawej stronie. Oświetlenie ambientowe również wskazuje tę funkcję (niebieskie dla chłodzenia i czerwone dla ogrzewania).



□ System rozrywki z tyłu Professional obejmuje dwa kolorowe monitory dotykowe o wysokiej rozdzielczości i przekątnej 10,2 cala (z regulacją nachylenia) i stację Blu-ray. Umożliwia to nawigację i korzystanie z internetu w czasie jazdy (w przypadku posiadania umowy o świadczenie usług telefonii komórkowej). Zawiera również port USB oraz złącza odtwarzaczy MP3, konsol do gier i słuchawek (również bezprzewodowych).



■ Standardowe oświetlenie ambientowe z ambientowym oświetleniem konturowym w przednich i tylnych drzwiach tworzy relaksującą, przytulną atmosferę wewnątrz auta. Welcome Light Carpet oświetla przed drzwiami pojazdu. Do wyboru jest sześć scenarii świetlnych o regulowanym natężeniu w kolorach białym, niebieskim, pomarańczowym, brązowym, czarnego bzu i zielonym.

¹ Aktualizacje map oferowane są przez trzy lata bez kosztów licencji.

² Z polaryzacyjnymi okularami przeciwsłonecznymi wskazania wyświetlacza BMW Head-Up widoczne są w ograniczonym zakresie. Wyświetlane elementy zależą od wyposażenia. Wskazania zakładają posiadanie dalszego wyposażenia dodatkowego.

³ Działanie systemu może być ograniczone w ciemności, we mgle lub przy mocnym świetle z naprzeciwka.

* Dostępność niektórych elementów wyposażenia i funkcji zależy od wersji silnikowej lub innego wyposażenia dodatkowego. Dostępność może się różnić w zależności od rynku. Szczegółowe informacje o okresach obowiązywania, wyposażeniu standardowym i dodatkowym dostępne są na stronie www.bmw.pl, w cenniku oraz u dealerów BMW.

■ wyposażenie standardowe □ wyposażenie dodatkowe




□ Niemetalizowany 300 biel alpejska¹



■ Niemetalizowany 668 czarny^{2,3}




□ Metalizowany A90 szary Sophisto z brylantowym połyskiem^{2,3}



□ Metalizowany M475 szafirowoczarny^{3,4}




□ Metalizowany A96 biel mineralna⁴




□ Metalizowany C3D Manhattan⁴

BMW INDIVIDUAL




□ BMW Individual C3Z niebieski tanzanit, metalizowany^{3,4}




□ BMW Individual X1B ametryn metalizowany^{3,4}


PAKIET SPORTOWY M




□ Metalizowany C06 czerwień flamenco z brylantowym połyskiem^{3,4}



□ Metalizowany C27 arktyczny szary z brylantowym połyskiem⁴



□ Metalizowany C3W niebieski Riverside



□ Metalizowany M416 czarny karbon

[Konfigurator BMW] Skonfiguruj swoje całkowicie indywidualne BMW. Do wyboru są wszystkie silniki, kolory i elementy wyposażenia. Więcej na stronie www.bmw.pl/konfigurator

[Pola kolorów] Przedstawione tutaj pola kolorów mają dać ogólne wyobrażenie o wyglądzie kolorów i materiałów Twojego BMW. Wiemy jednak z doświadczenia, że farby dru-

garskie nie zawsze wiernie oddają odcienie lakieru, tapicerki i listew ozdobnych. Dlatego zalecamy omówienie wybranych kolorów z dealerem BMW. Można tam również obejrzeć próbki materiałów i kolorów, a także uzyskać pomoc w przypadku specjalnych wymagań.





















¹ Standard w pakiecie sportowym M, M50i oraz M50d.

² Opcja niedostępna w M50i oraz M50d.

³ Przewidywany termin wprowadzenia: 12/2019.

⁴ Opcjonalnie również w pakiecie sportowym M.

■ wyposażenie standardowe □ wyposażenie dodatkowe

SKÓRA	Dostępność	SKÓRA BMW INDIVIDUAL	Dostępność	LISTWY OZDOBNE	Dostępność	LISTWY OZDOBNE BMW INDIVIDUAL	Dostępność
	<input checked="" type="checkbox"/> Standard <input checked="" type="checkbox"/> xLine <input checked="" type="checkbox"/> Pakiet sportowy M		<input type="checkbox"/> Standard <input type="checkbox"/> xLine <input type="checkbox"/> Pakiet sportowy M		<input checked="" type="checkbox"/> Pakiet sportowy M		<input type="checkbox"/> Standard <input type="checkbox"/> xLine <input type="checkbox"/> Pakiet sportowy M
	<input checked="" type="checkbox"/> Standard <input checked="" type="checkbox"/> xLine <input checked="" type="checkbox"/> Pakiet sportowy M		<input type="checkbox"/> Standard <input type="checkbox"/> xLine <input type="checkbox"/> Pakiet sportowy M		<input checked="" type="checkbox"/> Standard <input checked="" type="checkbox"/> xLine <input checked="" type="checkbox"/> Pakiet sportowy M		<input type="checkbox"/> Standard <input type="checkbox"/> xLine <input type="checkbox"/> Pakiet sportowy M
	<input checked="" type="checkbox"/> Standard <input checked="" type="checkbox"/> xLine <input checked="" type="checkbox"/> Pakiet sportowy M		<input type="checkbox"/> Standard <input type="checkbox"/> xLine <input type="checkbox"/> Pakiet sportowy M		<input type="checkbox"/> Pakiet sportowy M		
	<input checked="" type="checkbox"/> Standard <input checked="" type="checkbox"/> xLine <input checked="" type="checkbox"/> Pakiet sportowy M		<input type="checkbox"/> Standard <input type="checkbox"/> xLine <input type="checkbox"/> Pakiet sportowy M		<input type="checkbox"/> Standard <input type="checkbox"/> xLine <input type="checkbox"/> Pakiet sportowy M		<input type="checkbox"/> Standard <input type="checkbox"/> xLine <input type="checkbox"/> Pakiet sportowy M
	<input checked="" type="checkbox"/> Pakiet sportowy M		<input type="checkbox"/> Standard <input type="checkbox"/> xLine <input type="checkbox"/> Pakiet sportowy M		<input type="checkbox"/> Standard <input type="checkbox"/> xLine <input type="checkbox"/> Pakiet sportowy M		<input type="checkbox"/> Standard <input type="checkbox"/> xLine <input type="checkbox"/> Pakiet sportowy M
							<input type="checkbox"/> Standard <input type="checkbox"/> xLine <input type="checkbox"/> Pakiet sportowy M

Prosimy pamiętać, że nawet w przypadku użycia zgodnego z przeznaczeniem po pewnym czasie mogą wystąpić zabrudzenia tapicerki, których nie da się usunąć. Może to być spowodowane szczególnie przez farbującą odzież.

Prosimy pamiętać, że kolor wnętrza zależy od wybranego koloru tapicerki.

¹ Przewidywany termin wprowadzenia: 12/2019.

² Standard w modelach M50i oraz M50d.

* Dostępność niektórych elementów wyposażenia i funkcji zależy od wersji silnikowej lub innego wyposażenia dodatkowego. Dostępność może się różnić w zależności od rynku. Szczegółowe informacje o okresach obowiązywania, wyposażeniu standardowym i dodatkowym dostępne są na stronie www.bmw.pl, w cenniku oraz u dealerów BMW.

OBREĆCZE KÓŁ I OPONY.



■ 19-calowe obręcze kół ze stopów lekkich V Spoke 734 Reflex Silver*, 9J x 19, opony 265/50 R19.



□ 20-calowe obręcze kół ze stopów lekkich Star Spoke 736 Ferric Grey z ogumieniem mieszanym i funkcją jazdy awaryjnej*, przód 9J x 20, opony 275/45 R20, tył 10,5J x 20, opony 305/40 R20.



■ 20-calowe obręcze kół ze stopów lekkich V Spoke 738 Bicolor Ferric Grey z ogumieniem mieszanym i funkcją jazdy awaryjnej*, frezowane, przód 9J x 20, opony 275/45 R20, tył 10,5J x 20, opony 305/40 R20.¹



■ 20-calowe obręcze kół ze stopów lekkich Star Spoke 740 M Bicolor Orbit Grey z ogumieniem mieszanym i funkcją jazdy awaryjnej*, frezowane, przód 9J x 20, opony 275/45 R20, tył 10,5J x 20, opony 305/40 R20.²



□ 21-calowe obręcze kół M ze stopów lekkich Y Spoke 741 M Bicolor Orbit Grey z ogumieniem mieszanym, frezowane, przód 9,5J x 21, opony 275/40 R21, tył 10,5J x 21, opony 315/35 R21.^{2,3}



□ 21-calowe obręcze kół ze stopów lekkich Y Spoke 744 Orbit Grey z ogumieniem mieszanym i funkcją jazdy awaryjnej*, przód 9,5J x 21, opony 275/40 R21, tył 10,5J x 21, opony 315/35 R21.⁴



□ 21-calowe obręcze kół ze stopów lekkich Y Spoke 744 Bicolor Orbit Grey z ogumieniem mieszanym i funkcją jazdy awaryjnej, frezowane, przód 9,5J x 21, opony 275/40 R21, tył 10,5J x 21, opony 315/35 R21.¹



□ 22-calowe obręcze kół M ze stopów lekkich Double Spoke 742 M Bicolor Jet Black z ogumieniem mieszanym, frezowane, przód 9,5J x 22, opony 275/35 R22, tył 10,5J x 22, opony 315/30 R22.²



□ 22-calowe obręcze kół M ze stopów lekkich Double Spoke 742 M Jet Black z ogumieniem mieszanym, przód 9,5J x 22, opony 275/35 R22, tył 10,5J x 22, opony 315/30 R22.²



□ 22-calowe obręcze kół M ze stopów lekkich V Spoke 747 M Cerium Grey matowe z ogumieniem mieszanym, frezowane, przód 9,5J x 22, opony 275/35 R22, tył 10,5J x 22, opony 315/30 R22.⁵



□ 22-calowe obręcze kół BMW Individual ze stopów lekkich V Spoke 746 I Orbit Grey z ogumieniem mieszanym, frezowane, przód 9,5J x 22, opony 275/35 R22, tył 10,5J x 22, opony 315/30 R22.

ORYGINALNE AKCESORIA BMW.

Wyposażenie 40 | 41


■ wyposażenie standardowe □ wyposażenie dodatkowe ○ Akcesoria



○ Nowoczesny pojemnik dachowy w kolorze czarnym z tytanosrebrnymi bokami ma pojemność 520 l i pasuje do wszystkich systemów belek dachowych BMW. Dwustronny system otwierania z potrójnym zamkiem centralnym po obu stronach umożliwia łatwy załadunek i utrudnia kradzież zawartości pojemnika.



○ BMW Advanced Car Eye 2.0 to bardzo czuła kamera Full HD, która rejestruje zdarzenia wokół samochodu – również podczas parkowania. W przypadku wstrząsu lub nietypowego ruchu wewnątrz lub na zewnątrz auta kamera automatycznie rejestruje sytuację w celu udokumentowania ewentualnej kolizji lub (próby) włamania.



○ Pewne mocowanie tabletek z BMW Safety Case. Regulowany uchwyt montuje się na uchwycie bazowym lub wyposażeniu dodatkowym „Travel & Comfort”.



○ Nieruchomy dekielek obręczy koła ma logo BMW, które nie obraca się razem z kołem, lecz pozostaje w poziomej pozycji.



○ Wysokiej jakości 22-calowe obręcze kół M Performance ze stopów lekkich Star Spoke 749 M wykonane są w zapewniającej niską masę technologii flow forming, w matowym kolorze Jet Black z napisem M Performance i kolorowym logo M. Zestaw kompletnych kół letnich RDC, rozmiar 9,5J x 22 z oponami 275/35 R22 104Y XL z przodu oraz 10,5J x 22 z oponami 315/30 R22 107Y XL z tyłu.



○ Antypoślizgowa, wodoodporna mata chroniąca bagażnik przed brudem i wilgocią. W kolorze czarnym ze wstawką ze stali szlachetnej pasującą do wnętrza.



○ Idealnie dopasowane zabezpieczenie przed wilgocią i brudem w przestrzeni na nogi z przodu. Czarna wersja ze wstawką ze stali szlachetnej idealnie pasuje do wnętrza.

¹ Tylko w połączeniu z xLine.
² Tylko w połączeniu z pakietem sportowym M.
³ Standard w modelach M50i oraz M50d.
⁴ Tylko w połączeniu z modelem podstawowym i xLine.
⁵ Wyłącznie w modelach M50i oraz M50d.

* Dostępność niektórych elementów wyposażenia i funkcji zależy od wersji silnikowej lub innego wyposażenia dodatkowego. Dostępność może się różnić w zależności od rynku. Szczegółowe informacje o okresach obowiązywania, wyposażeniu standardowym i dodatkowym dostępne są na stronie www.bmw.pl, w cenniku oraz u dealerów BMW.

Odkryj innowacyjne rozwiązania BMW obejmujące elementy zewnętrzne, wyposażenie wnętrza, systemy komunikacyjne i informacyjne oraz transport i wyposażenie bagażnika. Twój Serwis BMW chętnie doradzi Ci w sprawie pełnej oferty oryginalnych akcesoriów BMW. Więcej informacji na ten temat można znaleźć na stronie www.bmw.pl

BMW X6		xDrive40i	M50i	xDrive30d	M50d
--------	--	-----------	------	-----------	------

Masa					
Masa własna wg WE (xDrive) ¹	kg	2130	2310	2185	2335
Dopuszczalna masa całkowita (xDrive)	kg	2800	2975	2860	3010
Ładowność (xDrive) ²	kg	745	740	750	750
Dopuszczalna masa przyczepy bez hamulca (xDrive) ³	kg	750	750	750	750
Dopuszczalna masa przyczepy z hamulcem do nachylenia maks. 12% / maks. 8% (xDrive) ^{2,3}	kg	3500/3500	3500/3500	3500/3500	3500/3500
Pojemność bagażnika	l	580–1530	580–1530	580–1530	580–1530

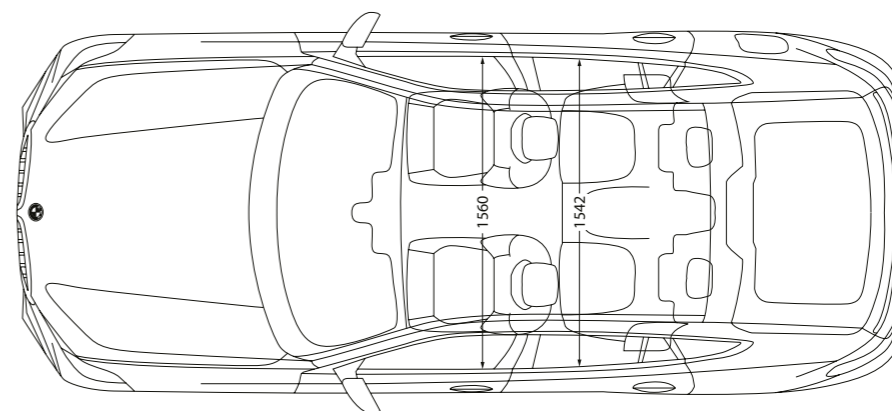
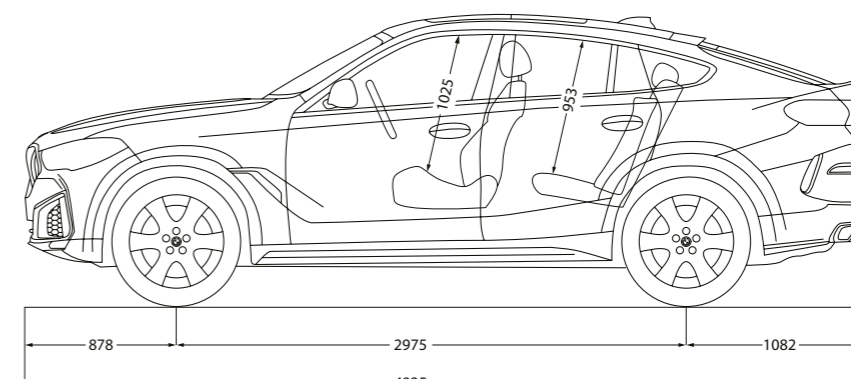
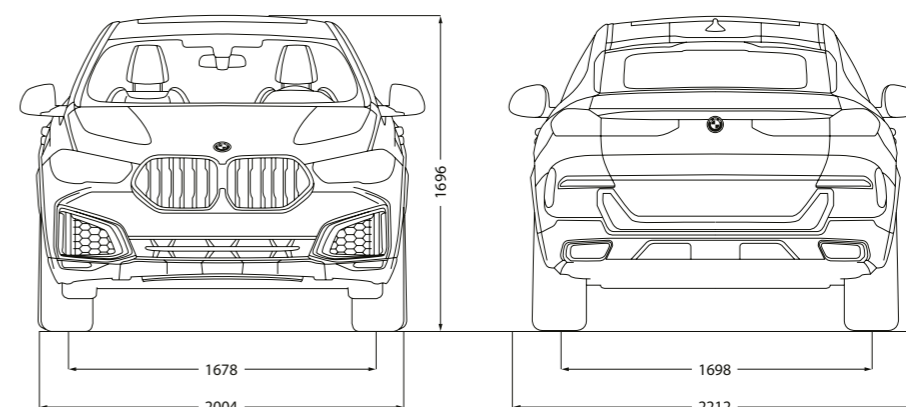
Silnik					
Cylindry / zawory		6/4	8/4	6/4	6/4
Pojemność	cm ³	2993	4395	2993	2993
Moc maksymalna przy prędkości obrotowej	kW (KM) / obr/min	250 (340) / 5500–6500	390 (530) / 5500–6000	190 (265) / 4000	294 (400) / 4400
Maks. moment obrotowy przy prędkości obrotowej	Nm / obr/min	450/1500–5200	750/1800–4600	620/2000–2500	760/2000–3000

Przeniesienie napędu					
Rodzaj napędu		na wszystkie koła	na wszystkie koła	na wszystkie koła	na wszystkie koła
Standardowa skrzynia biegów (xDrive)		8-stopniowa skrzynia Steptronic	8-stopniowa skrzynia Steptronic	8-stopniowa skrzynia Steptronic	8-stopniowa skrzynia Steptronic

Osiągi					
Prędkość maksymalna (xDrive)	km/h	250 ⁶	250 ⁶	230	250 ⁶
Przyspieszenie (xDrive) 0–100 km/h	s	5,5	4,3	8,2	5,2

Zużycie paliwa ^{4,5} - wszystkie silniki spełniają wymogi normy Euro 6					
Cykl mieszany (xDrive)	l/100 km	9,9–11,2	12,0–13,0	7,5–8,4	8,2–9,0
Norma emisji spalin (type-certified)		EU 6d-temp	EU 6d-temp	EU 6d-temp	EU 6d-temp
Emisja CO ₂ w cyklu mieszanym (xDrive)	g/km	225–255	272–294	196–221	216–234
Pojemność zbiornika paliwa ok.	l	83	83	80	80

Koła / opony					
Rozmiar opon		265/50 R19 W	275/40 315/35 R21 Y	265/50 R19 W	275/40 315/35 R21 Y
Rozmiar obręczy kół		9 J x 19	9,5/10,5 J x 21	9 J x 19	9,5/10,5 J x 21
Materiał		stop lekki	stop lekki	stop lekki	stop lekki



Podane osiągi, zużycie paliwa i emisja CO₂ obowiązują dla samochodów ze standardową skrzynią biegów.

¹ Masa własna wg WE odnosi się do pojazdu z wyposażeniem standardowym bez wyposażenia dodatkowego. Masa własna uwzględnia 90-procentowe napełnienie zbiornika paliwa i 75 kg wagi kierowcy. Wyposażenie dodatkowe może wpływać na masę samochodu, ładowność oraz, w przypadku wpływu na aerodynamikę, na prędkość maksymalną.

² Rzeczywista ładowność zależy od rzeczywistej masy własnej i dopuszczalnej masy całkowitej samochodu (patrz karta pojazdu i tabliczka znamionowa na słupku B po stronie pasażera), dlatego musi być samodzielnie ustalona przez każdego klienta. Wyposażenie dodatkowe może mieć wpływ na rzeczywistą masę własną, a tym samym na pozostałą ładowność.

³ Rzeczywista masa całkowita przyczepy nie może przekraczać dopuszczalnej masy przyczepy z uwzględnieniem dopuszczalnego obciążenia haka holowniczego.

⁴ Dane dotyczące mocy silników benzynowych odnoszą się do paliwa o liczbie oktanowej 98. Dane dotyczące zużycia odnoszą się do paliwa referencyjnego zgodnie z rozporządzeniem (WE) 715/2007. Dopuszczalne jest stosowanie paliwa bezołowiowego o liczbie oktanowej 91 lub wyższej i zawartości etanolu do 10% (E10). BMW zaleca stosowanie benzyny bezołowiowej o LO 95.

⁵ Wskazane dane dotyczące zużycia paliwa, emisji CO₂ i zużycia energii zostały ustalone na podstawie nowej procedury WLTP określonej w Rozporządzeniu (UE) 2017/1151 z dnia 1 czerwca 2017 r. w uzupełnieniu Rozporządzenia (WE) nr 715/2007 Parlamentu Europejskiego i Rady w sprawie homologacji typu pojazdów silnikowych w odniesieniu do emisji zanieczyszczeń pochodzących z lekkich pojazdów pasażerskich i użytkowych oraz w sprawie dostępu do informacji dotyczących naprawy i utrzymania pojazdów w brzmieniu obowiązującym w chwili udzielenia homologacji.

⁶ Ograniczona elektronicznie.

BMW X6 M50i:

8-cylindrowy silnik benzynowy BMW TwinPower Turbo, 390 kW (530 KM), 22-calowe obręcze kół M ze stopów lekkich V Spoke 747 M Bicolor z ogumieniem mieszanym, lakier metalizowany w kolorze Manhattan, komfortowe fotele przednie w pełnej tapicerce BMW Individual ze skóry Merino w kolorze czarnym, listwy ozdobne z karbonu.

W katalogu przedstawione są modele, elementy wyposażenia i możliwości konfiguracji (wyposażenie standardowe i dodatkowe) samochodów dostarczanych przez BMW AG na rynek niemiecki. Zakres wyposażenia i możliwości konfiguracji wyposażenia standardowego i dodatkowego w poszczególnych modelach mogą ulec zmianie po terminie zamknięcia wydania 29.04.2019 r. oraz w innych krajach Unii Europejskiej. Szczegółowych informacji udzielają salony sprzedaży BMW. Zmiany konstrukcji i wyposażenia zastrzeżone.

© BMW AG, Monachium / Niemcy. Przedruk, również we fragmentach, tylko za pisemną zgodą BMW AG, Monachium.

4 11 999 139 83 1 2019 CB. Wydrukowano w Niemczech 2019 r.